



Línea: DIRECCIÓN DE PROGRAMAS ALIMENTARIOS

Programa: ALIMÉNTATE BIÉN

Proyecto: CANASTA BÁSICA FAMILIAR

	Programado	Realizado	Diferencia
Despensas otorgadas con recursos del DIF municipal	8,500	4,136	-4364
Beneficiarios con despensas atendidos con recursos del DIF municipal	3,000	1,711	-1289
Supervisiones realizadas a beneficiarios por el DIF municipal	8,500	4,136	-4364

Programa: DESAYUNA BIEN

Proyecto: DESAYUNOS ESCOLARES

	Programado	Realizado	Diferencia
Beneficiarios del programa Desayuna Bien con recursos del DIF Municipal	12,506	12,506	0
Raciones distribuidas con recursos del DIF Municipal	237,614	0	-237614
Planteles educativos atendidos con recurso del Sistema DIF Municipal	116	0	-116

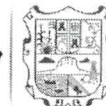
Programa: ALIMENTATE BIÉN

Proyecto: ESTRATEGIAS DE ORIENTACIÓN ALIMENTARIA

	Programado	Realizado	Diferencia
Cursos de orientación alimentaria por DIF Municipales	900	0	-900
Participantes en los cursos de orientación alimentaria por DIF Municipales	900	14	-886
Folleto de Orientación Alimentaria distribuidos	900	0	-900

LIC. MA. DEL REFUGIO ANZALDÚA GUTIÉRREZ

DIRECTORA GENERAL



Línea: DIRECCIÓN DE FORTALECIMIENTO FAMILIAR Y ADULTO ACTIVO			
Programa: GUARDERÍAS			
Proyecto: GUARDERIAS INFANTILES DIF			
	Programado	Realizado	Diferencia
Guarderías Infantiles DIF en operación	3	3	0
Niñas atendidas en las Guarderías	58	33	-25
Niños atendidos en las Guarderías	48	38	-10
Niñas atendidas en Lactantes 1 (43 días a 6 meses)	5	0	-5
Niños atendidos en Lactantes 1 (43 días a 6 meses)	4	1	-3
Niñas atendidas en Lactantes 2 (7 meses a 1 año)	5	1	-4
Niños atendidos en Lactantes 2 (7 meses a 1 año)	5	4	-1
Niñas atendidas en Lactantes 3 (1 año 1 mes a 1 año 6 meses)	6	5	-1
Niños atendidos en Lactantes 3 (1 año 1 mes a 1 año 6 meses)	3	1	-2
Niñas atendidas en Maternal 1 (1 año 7 meses a 2 años)	9	6	-3
Niños atendidos en Maternal 1 (1 año 7 meses a 2 años)	8	3	-5
Niñas atendidas en Maternal 2 (2 años 1 mes a 3 años)	19	10	-9
Niños atendidos en Maternal 2 (2 años 1 mes a 3 años)	22	18	-4
Niñas atendidas en Maternal 3 (3 años 1 mes a 4 años)	15	14	-1
Niños atendidos en Maternal 3 (3 años a 4 años)	10	13	3
Raciones alimenticias proporcionadas	13,940	0	-13940
Actividades culturales, recreativas y deportivas realizadas en las Guarderías	51	28	-23
Maestras frente a grupo	11	11	0
Auxiliares frente a grupo	15	11	-4
Familias beneficiadas con las Guarderías	104	69	-35

Programa: CENTROS DE ASISTENCIA INFANTIL COMUNITARIOS, CAIC			
Proyecto: CENTROS DE ASISTENCIA INFANTIL COMUNITARIOS, CAIC			
	Programado	Realizado	Diferencia
Centros CAIC en operaciones	29	29	0
Niñas y niños asistentes a los CAIC	1,495	1,398	-97
Niñas atendidas en los CAIC	765	715	-50
Niños atendidos en los CAIC	730	683	-47
Grupos de 1ero. de preescolar	3	4	1
Niñas atendidas en 1ero de 3 a 4 años	27	27	0
Niños atendidos en 1ero de 3 a 4 años	27	24	-3
Grupos de 2o. de preescolar	20	21	1
Niñas atendidas en 2do de 4 a 5 años	179	172	-7
Niños atendidos en 2do de 4 a 5 años	154	144	-10
Grupos de 3ero. de preescolar	45	45	0
Niñas atendidas en 3ero de 5 a 6 años	559	516	-43
Niños atendidos en 3ero de 5 a 6 años	549	515	-34

LIC. MA. DEL REFUGIO ANZALDÚA GUTIÉRREZ

DIRECTORA GENERAL



Línea:	DIRECCIÓN DE FORTALECIMIENTO FAMILIAR Y ADULTO ACTIVO
Programa:	CENTROS DE ASISTENCIA INFANTIL COMUNITARIOS, CAIC
Proyecto:	CENTROS DE ASISTENCIA INFANTIL COMUNITARIOS, CAIC

	Programado	Realizado	Diferencia
Raciones alimenticias otorgadas con presupuesto propio	41,860	0	-41860
Eventos cívicos, culturales y deportivos realizados	5	0	-5
Reportes de Evaluación a 1° de preescolar entregadas	49	0	-49
Reportes de Evaluación a 2° de preescolar entregadas	318	0	-318
Reportes de Evaluación a 3° de preescolar entregados	1,073	0	-1073
Orientadoras comunitarias que atienden CAIC	29	37	8
Maestras auxiliares	7	7	0

Programa:	INTEGRACIÓN FAMILIAR, SOCIAL Y COMUNITARIA
Proyecto:	FORTALECIMIENTO FAMILIAR

	Programado	Realizado	Diferencia
Pláticas de Valores	12	0	-12
Asistentes a las Pláticas de Valores	432	0	-432
Loterías de Valores organizadas	9	0	-9
Asistentes a las Loterías	153	0	-153
Actividades de Promoción de Valores	6	0	-6
Participantes en las Actividades de Promoción de Valores	54	0	-54
Niñas, Niños y Adolescentes Difusores	50	0	-50
Concurso sobre Elaboración de Carteles de los Derechos de las Niñas, Niños y Adolescentes	0	0	0
Participantes en el Concurso Elaboración de Carteles de los Derechos de las Niñas, Niños y Adolescentes	0	0	0
Eventos del Día de la Familia organizados	0	0	0
Participantes en los festejos del Día de la Familia	0	0	0

Programa:	PROGRAMA DE ATENCIÓN A NIÑOS, NIÑAS Y ADOLESCENTES EN RIESGO Y TRABAJO INFANTIL, PANNARTI
Proyecto:	PROGRAMA DE ATENCIÓN A NIÑOS, NIÑAS Y ADOLESCENTES EN RIESGO Y TRABAJO INFANTIL, PANNARTI

	Programado	Realizado	Diferencia
Centros PANNARTI en operaciones	1	1	0
Niñas, Niños y Adolescentes trabajadores atendidos	106	100	-6
Niñas, Niños y Adolescentes en riesgo atendidos	408	545	137
Niñas, Niños y Adolescentes trabajadores y en riesgo en total atendidos	302	645	343
Pláticas de promoción de los Derechos de la Infancia	13	4	-9
Pláticas de sensibilización a familias y escuelas	80	0	-80
Asistentes a las clases artísticas y culturales	2	24	22
Rondines efectuados para detectar población en riesgo	2	0	-2
Talleres para padres de familias	1	0	-1

LIC. MA. DEL REFUGIO ANZALDÚA GUTIÉRREZ

DIRECTORA GENERAL



Línea: DIRECCIÓN DE FORTALECIMIENTO FAMILIAR Y ADULTO ACTIVO			
Programa: PROGRAMA DE ATENCIÓN A NIÑOS, NIÑAS Y ADOLESCENTES EN RIESGO Y TRABAJO INFANTIL, PANNARTI			
Proyecto: PROGRAMA DE ATENCIÓN A NIÑOS, NIÑAS Y ADOLESCENTES EN RIESGO Y TRABAJO INFANTIL, PANNARTI			
	Programado	Realizado	Diferencia
Asistentes a Talleres para padres de familias	15	0	-15
Taller: Una Hora contra el Trabajo Infantil	1	0	-1
Asistentes al Taller: Una Hora contra el Trabajo Infantil	20	0	-20
Taller: Scream (Alto al Trabajo Infantil)	1	0	-1
Asistentes al Taller: Scream (Alto al Trabajo Infantil)	10	0	-10
Estímulos educativos otorgados	220	0	-220
Becas otorgadas con Presupuesto Municipal	0	0	0

Programa: ATENCIÓN A JOVENES			
Proyecto: PREVENCIÓN DE ADICCIONES			
	Programado	Realizado	Diferencia
Orientaciones y canalizaciones	14	0	-14
Cursos de capacitación para jóvenes	2	0	-2
Jóvenes beneficiados con cursos de capacitación	52	0	-52
Pláticas sobre prevención de Alcoholismo	4	0	-4
Asistentes a las pláticas sobre prevención de Alcoholismo	140	0	-140
Pláticas sobre Drogadicción	4	0	-4
Asistentes a las pláticas sobre Drogadicción	100	0	-100
Pláticas sobre prevención de Tabaquismo	3	0	-3
Asistentes a las pláticas sobre prevención de Tabaquismo	60	0	-60
Pláticas de Valores	3	0	-3
Estudiantes participantes en las pláticas	412	0	-412
Escuelas en total atendidas con las pláticas	9	0	-9
Eventos deportivos, culturales y recreativos sobre prevención de adicciones	0	0	0
Participantes en los eventos	0	0	0
Talleres de la Estrategia Nacional	2	0	-2
Asistentes a los Talleres de la Estrategia Nacional	48	0	-48
Circuitos Prevención de Adicciones realizados	10	0	-10
Jóvenes participantes en los Circuitos Prevención de Adicciones	200	0	-200
Jóvenes en total participantes en el proyecto Prevención de Adicciones	666	0	-666

Programa: ATENCIÓN A JOVENES			
Proyecto: ¡PIENSALO BIÉN! PREVENCIÓN DEL EMBARAZO			
	Programado	Realizado	Diferencia
Taller de Prevención del Embarazo en el Adolescente	4	0	-4

LIC. MA. DEL REFUGIO ANZALDÚA GUTIÉRREZ

DIRECTORA GENERAL




Línea: DIRECCIÓN DE FORTALECIMIENTO FAMILIAR Y ADULTO ACTIVO			
Programa: ATENCIÓN A JOVENES			
Proyecto: ¡PIENSALO BIÉN! PREVENCIÓN DEL EMBARAZO			
	Programado	Realizado	Diferencia
Adolescentes atendidos con el Taller de Prevención del Embarazo en el Adolescente	120	0	-120
Escuelas atendidas con el Taller	2	0	-2
Pláticas de prevención con Adolescentes	7	0	-7
Participantes en las pláticas de prevención con Adolescentes	112	0	-112
Eventos culturales, recreativos y deportivos sobre prevención de embarazos	0	0	0
Participantes en los eventos	0	0	0
Circuito Piénsalo Bien. Prevención del Embarazo Adolescente	4	0	-4
Participantes en el Circuito Piénsalo Bien. Prevención del Embarazo Adolescente	88	0	-88
Jóvenes beneficiados con el proyecto Piénsalo Bien Prevención del Embarazo	320	0	-320

Programa: ATENCIÓN A JOVENES			
Proyecto: PREVENCIÓN DEL ACOSO ESCOLAR			
	Programado	Realizado	Diferencia
Orientaciones y canalizaciones de casos por acoso escolar	12	0	-12
Pláticas sobre prevención del Acoso Escolar	5	0	-5
Asistentes a las pláticas sobre prevención del Acoso Escolar	80	0	-80
Eventos culturales, recreativos y deportivos para la prevención del Acoso Escolar	1	0	-1
Asistentes a los Eventos	104	0	-104
Jóvenes en total participantes en el proyecto Prevención del Acoso Escolar	196	0	-196
Municipios cubiertos con el proyecto proyecto Prevención del Acoso Escolar	1	0	-1

Programa: CASA CLUB PARA EL ADULTO ACTIVO			
Proyecto: CASAS CLUB DEL ADULTO ACTIVO			
	Programado	Realizado	Diferencia
Casas Club del Adulto Activo en operaciones	6	6	0
Adultos Activos inscritos a las Casas Club	230	220	-10
Pláticas impartidas al adulto activo	12	0	-12
Participantes en las pláticas	400	0	-400

 LIC. MA. DEL REFUGIO ANZALDÚA GUTIÉRREZ

DIRECTORA GENERAL



Línea: DIRECCIÓN DE FORTALECIMIENTO FAMILIAR Y ADULTO ACTIVO			
Programa: CASA CLUB PARA EL ADULTO ACTIVO			
Proyecto: CASAS CLUB DEL ADULTO ACTIVO			
	Programado	Realizado	Diferencia
Talleres impartidos en las Casas Club	42	0	-42
Adultos Activos participantes en los talleres	200	0	-200
Consultas médicas y psicológicas en Casas Club	50	0	-50
Adultos Activos beneficiados con medicamento	10	0	-10
Eventos culturales, deportivos y recreativos en las Casas Club	12	0	-12
Participantes en los eventos	200	0	-200
Supervisiones a las Casas Club por el DIF Municipal	17	16	-1
Municipios con Casas Club	200	1	-199
Grupos en Comunidad en operaciones	30	29	-1
Adultos Activos inscritos en los Grupos en Comunidad	1,070	1,044	-26
Consultas médicas en los Grupos en Comunidad	40	0	-40
Eventos Culturales, Deportivos y Recreativos en Grupos en Comunidad	50	0	-50
Participantes en los eventos en Grupos en Comunidad	1,000	0	-1000
Pláticas al adulto activo impartidas en Grupos en Comunidad	30	0	-30
Participantes en las pláticas	330	0	-330
Supervisiones a los Grupos en Comunidad por el DIF Municipal	35	23	-12
Municipios con Grupos en Comunidad	1	1	0
Asistentes a las Posadas Navideñas	0	0	0

Programa: ESTANCIA SEGURA			
Proyecto: ESTANCIAS DE CUIDADO DIARIO			
	Programado	Realizado	Diferencia
SS20 Estancias de Cuidado Diario en operaciones	1	1	0
Adultos Activos participantes en las Estancias de Cuidado Diario	12	10	-2
Talleres impartidos en las Estancias de Cuidado Diario	4	0	-4
Adultos Activos participantes en los talleres	12	0	-12
Pláticas diversas en las Estancias de Cuidado Diario	4	0	-4
Adultos Activos asistentes a las pláticas	12	0	-12
Consultas médicas y psicológicas	48	0	-48
Actividades realizadas en las Estancias de Cuidado Diario	12	0	-12
Participantes en las actividades	12	0	-12
Supervisiones a las Estancias de Cuidado Diario por DIF Municipal	1	0	-1

LIC. MA. DEL REFUGIO ANZALDÚA GUTIÉRREZ

DIRECTORA GENERAL


Linea: DIRECCIÓN DE FORTALECIMIENTO FAMILIAR Y ADULTO ACTIVO
Programa: ADULTOS ACTIVOS
Proyecto: ADULTOS EN ACCIÓN

	Programado	Realizado	Diferencia
Vigilantes Ecológicos	37	34	-3
Guías Turísticos	0	0	0
Auxiliares Viales	105	91	-14
Empacadores en Tiendas de Autoservicio	533	521	-12
Becas de capacitación entregadas a Adultos en Acción	37	0	-37
Uniformes a Empacadores, Guías Turísticos y Vigilantes Ecológicos	0	0	0
Adultos en Acción atendidos con el proyecto	710	646	-64

Programa: CENTROS PARA EL DESARROLLO INTEGRAL DE LA FAMILIA, CEDIF
Proyecto: CENTROS CEDIF

	Programado	Realizado	Diferencia
Centro CEDIF en operación	0	0	0
Talleres impartidos en el CEDIF	0	0	0
Instructores que imparten talleres en el CEDIF	0	0	0
Capacidad óptima de participantes en el CEDIF	0	0	0
Participantes en los talleres	0	0	0
Alumnos egresados del Centro CEDIF	0	0	0
Pláticas informativas	0	0	0
Bazares y exposiciones promocionales de artesanías	5	94	89
Asistentes a los Bazares	4,800	1,004	-3796
Jornadas de corte de cabello y pediculosis	2	3	1
Beneficiarios con Corte de Cabello en las jornadas	40	52	12

Programa: CENTRO DE CUIDADO DIARIO INFANTIL, CECUDI
Proyecto: CENTROS CECUDI

	Programado	Realizado	Diferencia
Centros CECUDI en operaciones	1	1	0
Niñas y niños en total beneficiados en el CECUDI	75	75	0
Niños beneficiados en el CECUDI	35	32	-3
Niñas beneficiadas en el CECUDI	40	43	3
Niños de 0 a 5 años beneficiados	20	26	6
Niños de 6 a 9 años beneficiados	17	10	-7
Niños de 10 a 11 años beneficiados	1	1	0
Niñas de 0 a 5 años beneficiadas	31	36	5
Niñas de 6 a 9 años beneficiadas	10	5	-5
Niñas de 10 a 12 años beneficiadas	3	3	0

LIC. MA. DEL REFUGIO ANZALDÚA GUTIÉRREZ

DIRECTORA GENERAL



Línea:	DIRECCIÓN DE FORTALECIMIENTO FAMILIAR Y ADULTO ACTIVO			
Programa:	CENTRO DE CUIDADO DIARIO INFANTIL, CECUDI			
Proyecto:	CENTROS CECUDI			
	Programado	Realizado	Diferencia	
Grupos de Lactantes 1 en operaciones (45 días de nacido a 1 año)	1	1	0	
Niños atendidos en Lactantes 1	1	2	1	
Niñas atendidas en Lactantes 1	0	1	1	
Grupos de Lactantes 2 en operaciones (1 año 1 mes a 2 años)	1	1	0	
Niños atendidos en Lactantes 2	1	1	0	
Niñas atendidas en Lactantes 2	2	2	0	
Grupos de Maternal en operaciones (2 años 1 mes a 3 años)	1	1	0	
Niños atendidos en Maternal	4	2	-2	
Niñas atendidas en Maternal	8	7	-1	
Grupos de 1ero. de Preescolar en operaciones (3 años a 4 años)	1	1	0	
Niños atendidos en Preescolar 1	3	3	0	
Niñas atendidas en Preescolar 1	8	11	3	
Grupos de 2o. de Preescolar en operaciones (4 años 1 mes a 5 años)	1	1	0	
Niños atendidos en Preescolar 2	8	9	1	
Niñas atendidas en Preescolar 2	10	11	1	
Grupos de 3ero. de Preescolar en operaciones (5 años 1 mes a 6 años)	1	1	0	
Niños atendidos en Preescolar 3	8	13	5	
Niñas atendidas en Preescolar 3	10	16	6	
Grupos de CECUDI 1 en operaciones (1ero y 2do grado de Primaria)	1	1	0	
Niños atendidos en CECUDI 1	13	5	-8	
Niñas atendidas en CECUDI 1	7	3	-4	
Grupos de CECUDI 2 en operaciones (3ero y 4to grado de Primaria)	1	1	0	
Niñas atendidas en CECUDI 2	1	1	0	
Grupos de CECUDI 3 en operaciones (5to y 6to grado de Primaria)	1	1	0	
Niños atendidos en CECUDI 3	1	1	0	
Niñas atendidas en CECUDI 3	3	3	0	
Actividades culturales, recreativas y deportivas realizadas en el CECUDI	7	0	-7	
Maestras frente a grupo	9	9	0	
Auxiliares frente a grupo	3	2	-1	
Familias beneficiadas con el CECUDI	61	65	4	

LIC. MA. DEL REFUGIO ANZALDÚA GUTIÉRREZ

DIRECTORA GENERAL



Linea:	DIRECCIÓN DE ASISTENCIA SOCIAL Y ATENCIÓN MÉDICA		
Programa:	CAMPAÑAS MÉDICAS		
Proyecto:	CAMPAÑAS MEDICAS		
	Programado	Realizado	Diferencia
Campaña de Optometría, CO	1	0	-1
Consultas en CO	60	0	-60
Beneficiarios en total atendidos en CO	60	0	-60
Hombres atendidos en CO	25	0	-25
Hombres mayores de 50 años en CO	10	0	-10
Hombres mayores de 60 años en CO	7	0	-7
Hombres mayores de 70 años en CO	5	0	-5
Hombres mayores de 80 años en CO	3	0	-3
Mujeres atendidas en CO	35	0	-35
Mujeres mayores de 50 años en CO	20	0	-20
Mujeres mayores de 60 años en CO	7	0	-7
Mujeres mayores de 70 años en CO	5	0	-5
Mujeres mayores de 80 años en CO	3	0	-3
Municipios atendidos con CO	0	0	0
Campaña de Audiología, CA	0	0	0
Consultas en CA	0	0	0
Auxiliares Auditivos entregados en CA	0	0	0
Auxiliares Auditivos entregados a Adultos Mayores	0	0	0
Beneficiarios en total atendidos en CA	0	0	0
Hombres atendidos en CA	0	0	0
Hombres menores de 17 años en CA	0	0	0
Hombres de 18 a 29 años en CA	0	0	0
Hombres mayores de 30 años en CA	0	0	0
Hombres mayores de 40 años en CA	0	0	0
Hombres mayores de 50 años en CA	0	0	0
Hombres mayores de 60 años en CA	0	0	0
Hombres mayores de 70 años en CA	0	0	0
Mujeres atendidas en CA	0	0	0
Hombres mayores de 80 años en CA	0	0	0
Mujeres menores de 17 años en CA	0	0	0
Mujeres de 18 a 29 años en CA	0	0	0
Mujeres mayores de 30 años en CA	0	0	0
Mujeres mayores de 40 años en CA	0	0	0
Mujeres mayores de 60 años en CA	0	0	0
Mujeres mayores de 50 años en CA	0	0	0
Mujeres mayores de 70 años en CA	0	0	0
Mujeres mayores de 80 años en CA	0	0	0
Municipios atendidos con CA	0	0	0
Campaña de Mamografía, CM	0	0	0
Entrega de resultados de mamografía	0	0	0
Estudios de mamografía realizados	0	0	0
Mujeres atendidas en CM	0	0	0
Mujeres de 40- 49 años atendidas en CM	0	0	0

LIC. MA. DEL REFUGIO ANZALDÚA GUTIÉRREZ

DIRECTORA GENERAL



Linea:	DIRECCIÓN DE ASISTENCIA SOCIAL Y ATENCIÓN MÉDICA		
Programa:	CAMPAÑAS MÉDICAS		
Proyecto:	CAMPAÑAS MEDICAS		
	Programado	Realizado	Diferencia
Mujeres de 50 - 59 años atendidas en CM	0	0	0
Mujeres de 60 - 69 años atendidas en CM	0	0	0
Municipios atendidos con CM	0	0	0
Campaña de Cataratas, CC	1	0	-1
Consultas en CC	200	0	-200
Consultas de Prevaloración en CC	280	0	-280
Cirugías de Cataratas efectuadas a Adultos Mayores	60	0	-60
Cirugías en CC	80	0	-80
Beneficiarios en total atendidos en CC	80	0	-80
Hombres atendidos en CC	95	0	-95
Mujeres atendidas en CC	105	0	-105
Personas mayores de 50 años en CC	25	0	-25
Personas mayores de 60 años en CC	35	0	-35
Personas mayores de 70 años en CC	10	0	-10
Personas mayores de 80 años en CC	10	0	-10
Municipios atendidos con CC	1	0	-1

Programa:	CONSULTA MÉDICA		
Proyecto:	MEDICINA FAMILIAR		
	Programado	Realizado	Diferencia
Consultorios Médicos Fijos propios	7	7	0
Consultas en los consultorios fijos	950	1,118	168
Consultas médicas pediátricas (0-9 años) en consultorios	105	103	-2
Consultas médicas a adolescentes (10-19 años) en consultorios	157	338	181
Consultas médicas a adultos menores (20-39 años) en consultorios	240	105	-135
Consultas médicas a adultos (40-59 años) en consultorios	335	131	-204
Consultas médicas a adultos mayores (60-más años) en consultorios propios	425	441	16
Beneficiarios en los consultorios fijos	1,045	1,031	-14
Hombres atendidos en consultorios	300	451	151
Mujeres atendidas en consultorios	400	372	-28
Servicios otorgados en los consultorios	705	3,228	2523
Tomas de Presión Arterial	435	660	225
Tomas de Glucosa	81	71	-10
Tomas de Peso y Talla	260	975	715
Inyecciones aplicadas	62	74	12
Medicamentos otorgados	220	1,133	913
Certificados Médicos	200	247	47

LIC. MA. DEL REFUGIO ANZALDÚA GUTIÉRREZ

DIRECTORA GENERAL



Linea:	DIRECCIÓN DE ASISTENCIA SOCIAL Y ATENCIÓN MÉDICA		
Programa:	CONSULTA MÉDICA		
Proyecto:	MEDICINA FAMILIAR		
	Programado	Realizado	Diferencia
Dictámenes Médicos	55	68	13

Programa:	CONSULTA DENTAL		
Proyecto:	CONSULTA ODONTOLÓGICA Y SALUD BUCAL		
	Programado	Realizado	Diferencia
Consultorios Médicos Fijos	3	2	-1
Consultas en los consultorios	580	318	-262
Servicios Otorgados	580	552	-28
Beneficiarios en total atendidos en los consultorios	500	508	8
Hombres atendidos en consultorios	320	264	-56
Brigadas Dentales en Escuelas	2	126	124
Acciones preventivas de Salud Bucal en Escuelas	140	0	-140
Beneficiarios en total atendidos en escuelas	70	0	-70
Mujeres atendidas en escuelas	70	0	-70
Municipios atendidos con Brigadas Dentales	1	0	-1
Participaciones en Brigadas Multidisciplinarias	2	0	-2
Consultas en Brigadas	40	0	-40
Servicios Dentales en Brigadas Multidisciplinarias	40	0	-40
Beneficiarios en total atendidos en Brigadas	40	0	-40
Hombres atendidos en Brigadas	10	0	-10
Mujeres atendidas en Brigadas	30	0	-30
Platicas sobre higiene dental	3	0	-3
Trípticos de salud bucal distribuidos	90	0	-90
Beneficiarios en Semanas Nacionales de Salud Bucal	0	0	0
Tratamientos dentales en TOTAL	760	552	-208
Consultas odontológicas en TOTAL	680	508	-172
Personas en TOTAL atendidas en consulta odontológica	680	483	-197
Mujeres en TOTAL atendidas en consulta odontológica	420	290	-130
Hombres en TOTAL atendidos en consultas odontológicas	260	193	-67

Programa:	SALUD INTEGRAL DE LA MUJER		
Proyecto:	SALUD INTEGRAL DE LA MUJER		
	Programado	Realizado	Diferencia
Consultorios Propios (Unidades Fijas, UF)	1	1	0
Mujeres Beneficiadas en la UF	296	257	-39
Consultas en total proporcionadas en la UF	273	257	-16
Consultas médicas pediátricas (0-9 años) en la UF	35	17	-18
Consultas médicas en la UF a adolescentes de 10 a 19 años	24	10	-14

LIC. MA. DEL REFUGIO ANZALDÚA GUTIÉRREZ

DIRECTORA GENERAL



Linea:	DIRECCIÓN DE ASISTENCIA SOCIAL Y ATENCIÓN MÉDICA		
Programa:	SALUD INTEGRAL DE LA MUJER		
Proyecto:	SALUD INTEGRAL DE LA MUJER		
	Programado	Realizado	Diferencia
Consultas médicas en la UF a mujeres de 20-39 años	55	47	-8
Consultas médicas en la UF a mujeres de 40-59 años	74	69	-5
Consultas médicas en la UF a mujeres de 60 años y más	85	114	29
Servicios Otorgados en la UF	495	712	217
Medicamentos Otorgados en la UF	55	65	10
Toma de Presión Arterial en la UF	159	233	74
Toma de Glucosa en la UF	2	14	12
Toma de Peso y talla en la UF	159	257	98
Aplicación de Inyecciones en la UF	6	25	19
Certificados Médicos proporcionados en la UF	45	112	67
Métodos anticonceptivos H.Orales proporcionados en la UF	3	0	-3
Métodos anticonceptivos H.Inyectables proporcionados en la UF	3	1	-2
Métodos anticonceptivos de barrera (condones) proporcionados en la UF	25	0	-25
Acido Fólico distribuido en la UF	6	0	-6
Exámenes de Papanicolaou efectuados en la UF	7	0	-7
Exámenes clínicos de mama efectuados en la UF	16	0	-16
Canalizaciones Ca.Ma. efectuadas en la UF	0	0	0
Entrega de resultados de Papanicolaou	16	5	-11
Pláticas Educativas de salud	0	0	0
Asistentes a las Pláticas	0	0	0
Trípticos distribuidos	0	0	0
Unidades Móviles propias, UM	2	2	0
Mujeres beneficiadas en la UM	0	0	0
Servicios Otorgados en la UM	0	0	0
Exámenes de Papanicolaou efectuados en la UM	0	0	0
Exámenes clínicos de mama efectuados en la UM	0	0	0
Pláticas Educativas de salud	0	0	0
Asistentes a las Pláticas	0	0	0
Trípticos entregados	0	0	0
Municipios Atendidos con unidad móvil	1	1	0
Participaciones en Brigadas Médicas	0	2	2
Mujeres beneficiadas en total en unidad Fija y Móvil	296	257	-39
Consultas en total (unidad Fija y Móvil)	273	257	-16
Consultas médicas pediátricas en total (0-9 años en unidad Fija y Móvil)	35	17	-18
Consultas médicas en total a adolescentes de 10 a 19 años en unidad Fija y Móvil	24	10	-14
Consultas médicas en total a mujeres de 20-39 años en unidad Fija y Móvil	55	47	-8
Consultas médicas en total a mujeres de 40-59 años en unidad Fija y Móvil	74	69	-5

LIC. MA. DEL REFUGIO ANZALDÚA GUTIÉRREZ


DIRECTORA GENERAL



	Programado	Realizado	Diferencia
Línea: DIRECCIÓN DE ASISTENCIA SOCIAL Y ATENCIÓN MÉDICA			
Programa: SALUD INTEGRAL DE LA MUJER			
Proyecto: SALUD INTEGRAL DE LA MUJER			
Consultas médicas en total a mujeres de 60 años y más en unidad Fija y Móvil	85	114	29
Servicios Otorgados en total (unidad fija y móvil)	495	712	217
Medicamentos otorgados en total (unidad fija y móvil)	55	65	10
Exámenes de Papanicolaou en total realizados (unidad fija y móvil)	7	0	-7
Exámenes clínicos de mama realizados en total (unidad fija y móvil)	16	0	-16
Canalizaciones Ca.Ma. en total (unidad fija y móvil)	0	0	0
Pláticas Educativas de salud impartidas en total (unidad fija y móvil)	0	0	0
Asistentes a pláticas (unidad fija y móvil)	0	0	0
Información impresa distribuida (unidad fija y móvil)	0	0	0
Beneficiarias en total atendidas en las unidades fijas y móviles PROPIAS	296	257	-39

LIC. MA. DEL REFUGIO ANZALDÚA GUTIÉRREZ

DIRECTORA GENERAL



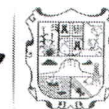
Linea: DIRECCIÓN DE CENTROS ASISTENCIALES			
Programa: REHABILITACIÓN Y EDUCACIÓN ESPECIAL			
Proyecto: REHABILITACION NO HOSPITALARIA EN EL CENTRO DE REHABILITACION			
	Programado	Realizado	Diferencia
Centros de Rehabilitación Integral, CRI	0	1	1
Pláticas de prevención y detección de discapacidades	160	4	-156
Participantes en las pláticas	9	89	80
SS34 Preconsultas	320	447	127
SS23 Consultas médicas especializadas	320	252	-68
Sesiones de Trabajo Social	400	288	-112
Consultas paramédicas de Psicología	230	38	-192
SS24 Consultas paramédicas otorgadas	730	0	-730
Personas atendidas con consultas paramédicas	500	0	-500
SS36 Terapias físicas	6,300	1,778	-4522
SS37 Terapias Ocupacionales	3	570	567
SS35 Terapias de lenguaje	650	664	14
SS38 Rayos X	45	43	-2
SS38 Audiometrías	4	5	1
SS38 Optometrías	15	10	-5
SS38 Estudios de apoyo de diagnóstico	60	0	-60
Mujeres atendidas de primera vez registrados en el padrón de beneficiarios	380	0	-380
Hombres atendidos de primera vez registrados en el padrón de beneficiarios	320	0	-320
Personas en total beneficiadas en el Centro de Rehabilitación Integral, CRI	780	977	197

Programa: REHABILITACIÓN Y EDUCACIÓN ESPECIAL			
Proyecto: ESTIMULACION MULTIPLE TEMPRANA EN EL CENTRO DE REHABILITACION			
	Programado	Realizado	Diferencia
Pláticas impartidas a padres	3	0	-3
Padres participantes en las pláticas	30	0	-30
Valoraciones médicas de neurodesarrollo	16	12	-4
Sesiones de terapia física	850	601	-249
Sesiones psicológicas	950	681	-269
Sesiones de trabajo social	160	74	-86
SS25 Menores atendidos con estimulación temprana	100	160	60

Programa: CASA HOGAR DEL NIÑO			
Proyecto: CASA HOGAR DEL NIÑO			
	Programado	Realizado	Diferencia
Casas Hogar del Niño: propias de DIF	1	1	0

LIC. MA. DEL REFUGIO ANZALDÚA GUTIÉRREZ

DIRECTORA GENERAL




Linea:	DIRECCIÓN DE CENTROS ASISTENCIALES		
Programa:	CASA HOGAR DEL NIÑO		
Proyecto:	CASA HOGAR DEL NIÑO		
	Programado	Realizado	Diferencia
Menores albergados en la Casa Hogar	28	40	12
Expedientes de menores de Casa Hogar	28	40	12
Ingresos a Casa Hogar	12	18	6
Egresos de Casa Hogar	15	8	-7
Asesorías pedagógicas	336	210	-126
Asesorías psicológicas	127	83	-44
Consultas médicas	146	115	-31
Canalizaciones médicas	0	0	0
Acciones deportivas	48	36	-12
Somatometrías realizadas	78	78	0
Dosis de medicamento entregadas	1,033	117	-916
Pláticas de educación para la salud	4	2	-2
Raciones alimenticias	11,970	18,090	6120
Reintegraciones al seno familiar	15	8	-7
Investigaciones sociales	7	0	-7
Fiestas infantiles	3	2	-1
Capacitaciones al personal profesional	0	0	0
Reuniones técnicas	4	3	-1
Menores que asisten a educación preescolar	10	13	3
Menores que asisten a educación primaria	12	26	14
Menores que asisten a educación secundaria	4	8	4
Menores que asisten a educación bachillerato	1	0	-1
Menores que asisten a educación especial	2	4	2

Programa:	CASA HOGAR DEL NIÑO		
Proyecto:	CASA CUNA		
	Programado	Realizado	Diferencia
Casas Cuna, propias de DIF	1	1	0
Menores albergados en Casa Cuna	19	28	9
Expedientes de menores	19	28	9
Ingresos a Casa Cuna	5	21	16
Egresos de Casa Cuna	5	27	22
Asesoría psicológicas	72	28	-44
Asesoría pedagógicas	81	92	11
Consultas médicas	83	70	-13
Controles médicos a menores de 5 años	56	50	-6
Canalizaciones médicas	3	2	-1
Sesiones de Estimulación Temprana	34	28	-6
Valoraciones de estimulación temprana	56	26	-30
Valoraciones de agudeza visual	56	0	-56

LIC. MA. DEL REFUGIO ANZALDÚA GUTIÉRREZ

DIRECTORA GENERAL



Linea: DIRECCIÓN DE CENTROS ASISTENCIALES			
Programa: CASA HOGAR DEL NIÑO			
Proyecto: CASA CUNA			
	Programado	Realizado	Diferencia
Valoraciones ortopédicas a menores	56	0	-56
Valoraciones del desarrollo del menor	56	0	-56
Valoraciones de desarrollo psicomotor	56	47	-9
Terapias de lenguaje	22	0	-22
Somatometrías realizadas	56	47	-9
Dosis de medicamento otorgadas	925	92	-833
Raciones alimenticias	8,590	11,485	2895
Estadísticas deportivas	51	36	-15
Pláticas de educación para la salud	3	2	-1
Reuniones técnicas	4	3	-1
Reintegraciones al seno familiar	5	6	1
Investigaciones sociales	6	0	-6

Programa: CASA HOGAR DEL ADULTO MAYOR			
Proyecto: CASA ADULTO MAYOR			
	Programado	Realizado	Diferencia
Casas Hogar de los Abuelitos propias de DIF	1	1	0
Adultos mayores atendidos en Casa Hogar	48	45	-3
Adultos mayores Mujeres atendidas en Casa Hogar	28	22	-6
Adultos mayores Hombres atendidos en Casa Hogar	20	25	5
Ingresos a Casa Hogar	0	3	3
Actividades de terapia ocupacional	336	100	-236
Consultas médicas	394	194	-200
Terapias de rehabilitación y activación psicomotriz	384	330	-54
Dosis de medicamentos otorgados	27,920	23,296	-4624
Recetas surtidas de medicamentos controlados	40	0	-40
Dosis otorgadas de medicamentos controlados	4,150	4,669	519
Registros de aplicación de medicamentos generales	23,770	18,843	-4927
Canalizaciones médicas a hospitales	1	0	-1
Raciones alimenticias otorgadas	23,770	20,240	-3530
Cursos de capacitación y formación a personal	1	0	-1
Paseos y eventos recreativos	1	0	-1
Eventos culturales, deportivos y religiosos	3	7	4

Programa: VELATORIOS			
Proyecto: VELATORIOS			
	Programado	Realizado	Diferencia
Velatorios y Crematorios propios de DIF	1	1	0

LIC. MA. DEL REFUGIO ANZALDÚA GUTIÉRREZ

DIRECTORA GENERAL



Linea: DIRECCIÓN DE CENTROS ASISTENCIALES			
Programa: VELATORIOS			
Proyecto: VELATORIOS			
	Programado	Realizado	Diferencia
Trámites efectuados ante la SSA	30	20	-10
Familias beneficiadas con servicio exento de pago	3	5	2
Familias beneficiadas con descuento en el servicio	3	10	7
Familias que pagaron el servicio funerario	24	13	-11
Municipios cubiertos con servicios funerarios	1	1	0
Familias beneficiadas con servicios funerarios	30	17	-13

Programa: CAMINO DE LUZ			
Proyecto: CAMINO DE LUZ, ESCUELA DE INVIDENTES			
	Programado	Realizado	Diferencia
Escuelas de Invidentes propias de DIF	1	1	0
Alumnos asistentes al centro Camino de Luz	9	8	-1
Niños atendidos	1	2	1
Jóvenes atendidos	1	0	-1
Adultos atendidos	12	6	-6
Sesiones de rehabilitación y capacitación	450	433	-17

LIC. MA. DEL REFUGIO ANZALDÚA GUTIÉRREZ

DIRECTORA GENERAL



Linea:	PROCURADURÍA DE PROTECCIÓN DE NIÑOS, NIÑAS, ADOLESCENTES Y FAMILIA		
Programa:	PROTECCIÓN DE NIÑOS, NIÑAS Y ADOLESCENTES		
Proyecto:	PROTECCION INTEGRAL A NIÑOS, NIÑAS Y ADOLESCENTES		
	Programado	Realizado	Diferencia
Solicitudes de atención	1,056	1,393	337
Asesorías jurídicas	1,056	1,393	337
Audiencias en Juzgados Familiares	3	0	-3
Juicios Familiares concluidos en el mes	3	0	-3
Actas de Audiencias	3	0	-3
Niñas, niños y adolescentes beneficiados por juicios familiares	3	280	277
Niñ@s y adolescentes beneficiados con atención sobre custodia	3	150	147
Niñ@s y adolescentes beneficiados con atención en reglas de convivencia	8	101	93
Niñ@s y adolescentes beneficiados con atención sobre alimentos	3	122	119
Niñas, niños y adolescentes beneficiados con atención sobre representación escolar o médica	120	0	-120
Representación en suplencia y/o coadyuvante	3	0	-3
Denuncias presentadas ante Unidades de Investigación	30	26	-4
Reportes recibidos por probable maltrato	15	51	36
Niñas, niños y adolescentes presuntamente maltratados	60	92	32
Casos de maltrato comprobados	15	0	-15
Casos de maltrato no comprobados	15	0	-15
Casos de maltrato concluidos	3	6	3
Niñas, niños y adolescentes atendidos por maltrato físico	15	16	1
Niñas, niños y adolescentes atendidos por abuso sexual	15	4	-11
Niñas, niños y adolescentes atendidos por maltrato emocional	6	19	13
Niñas, niños y adolescentes atendidos por omisión de cuidados	6	4	-2
Niñas, niños y adolescentes atendidos por abandono	6	4	-2
Niñas, niños y adolescentes atendidos por explotación laboral	3	5	2
Niñas, niños y adolescentes atendidos por explotación sexual comercial	3	1	-2
Niñas beneficiadas	150	411	261
Niños beneficiados	135	442	307
Adolescentes mujeres beneficiadas	90	232	142
Adolescentes hombres beneficiados	60	178	118
Niñas, niños y adolescentes beneficiados	150	1,255	1105
Familias beneficiadas	240	761	521
Representación jurídica	15	1,393	1378
Personas atendidas en seguimiento de casos	15	93	78
Niñas presuntamente maltratadas	93	25	-68
Niños presuntamente maltratados	93	67	-26

LIC. MA. DEL REFUGIO ANZALDÚA GUTIÉRREZ

DIRECTORA GENERAL



Linea: PROCURADURÍA DE PROTECCIÓN DE NIÑOS, NIÑAS, ADOLESCENTES Y FAMILIA			
Programa: PROTECCIÓN DE NIÑOS, NIÑAS Y ADOLESCENTES			
Proyecto: PROTECCION INTEGRAL A NIÑOS, NIÑAS Y ADOLESCENTES			
	Programado	Realizado	Diferencia
Adolescentes mujeres presuntamente maltratados	60	31	-29
Adolescentes hombres presuntamente maltratados	6	19	13
Niñas maltratadas	93	32	-61
Niños maltratados	57	55	-2
Citatorios enviados	65	132	67
Supervisiones solicitadas	6	43	37
Canalizaciones para atención psicológica	60	292	232
Reportes canalizados por la Línea de Auxilio 075	90	77	-13
Investigaciones de campo solicitadas	108	114	6
Estudios socioeconómicos solicitados	40	54	14
Niñ@s y adolescentes atendidos, canalizados por otras instituciones	40	13	-27
Casos de maltrato comprobados de meses anteriores	15	30	15
Niñas, niños y adolescentes beneficiados por difusión para localización	15	2	-13

Programa: CENTROS DE ATENCIÓN A MENORES FRONTERIZOS Y MIGRANTES, CAMEF Y CAMEM			
Proyecto: CENTROS DE ATENCION A MENORES FRONTERIZOS Y MIGRANTES, CAMEF Y CAMEM			
	Programado	Realizado	Diferencia
Centros de Atención para Niñas, Niños y Adolescentes Migrantes y Repatriados	1	1	0
Niñas, Niños y Adolescentes Repatriados que ingresaron al Centro	540	520	-20
Niñas, Niños y Adolescentes Migrantes que ingresaron al Centro	135	41	-94
Pláticas de orientación impartidas	675	561	-114
Consultas médicas otorgadas	675	640	-35
Niñas, Niños y Adolescentes Repatriados reintegrados a su lugar de origen	540	533	-7
Niñas, Niños y Adolescentes Migrantes que salieron del Centro para su retorno seguro al país de origen	135	193	58
Adolescentes mujeres Repatriadas que ingresaron al Centro	60	40	-20
Adolescentes hombres Repatriados que ingresaron al Centro	480	481	1
Adolescentes mujeres extranjeras que ingresaron al Centro	24	3	-21
Adolescentes hombres extranjeros que ingresaron al Centro	111	11	-100
Adolescentes mujeres Migrantes que salieron del Centro para su retorno seguro al país de origen	24	11	-13
Adolescentes hombres Migrantes que salieron del Centro para su retorno seguro al país de origen	111	160	49

LIC. MA. DEL REFUGIO ANZALDÚA GUTIÉRREZ

DIRECTORA GENERAL



Linea: PROCURADURÍA DE PROTECCIÓN DE NIÑOS, NIÑAS, ADOLESCENTES Y FAMILIA

Programa: CENTROS DE ATENCIÓN A MENORES FRONTERIZOS Y MIGRANTES, CAMEF Y CAMEM

Proyecto: CENTROS DE ATENCION A MENORES FRONTERIZOS Y MIGRANTES, CAMEF Y CAMEM

	Programado	Realizado	Diferencia
Niños extranjeros solicitantes de refugio	0	0	0
Adolescentes mujeres extranjeras solicitantes de refugio	0	0	0
Adolescentes hombres extranjeros solicitantes de refugio	0	3	3
Adolescentes mujeres con calidad de refugiado	0	6	6
Adolescentes hombres con calidad de refugiado	0	0	0

LIC. MA. DEL REFUGIO ANZALDÚA GUTIÉRREZ

DIRECTORA GENERAL




Linea: SUBDIRECCIÓN DE PROTECCIÓN A LAS MUJERES Y FAMILIA			
Programa: ASISTENCIA JURÍDICA			
Proyecto: PROTECCION A LA FAMILIA			
	Programado	Realizado	Diferencia
Asesorías Internas a diversas áreas del DIF	30	0	-30
Beneficiados con asesorías	900	1,393	493
Personas beneficiadas con asistencia jurídica	900	1,393	493

Programa: ASISTENCIA JURÍDICA			
Proyecto: MEDIACION FAMILIAR			
	Programado	Realizado	Diferencia
Asesorías	165	120	-45
Solicitudes de mediación	105	50	-55
Audiencias de mediación	50	30	-20
Asuntos mediados	30	9	-21
Convenios	30	14	-16
Trípticos distribuidos	15	0	-15
Menores de edad beneficiados	135	65	-70
Mujeres beneficiadas	135	100	-35
Hombres beneficiados	115	98	-17
Adultos mayores beneficiados	60	40	-20
Beneficiarios en total	415	303	-112
Colonias atendidas	15	10	-5
Localidades atendidas	2	3	1

Programa: ASISTENCIA JURÍDICA			
Proyecto: PSICOLOGIA Y TRABAJO SOCIAL			
	Programado	Realizado	Diferencia
Solicitudes de apoyo atendidas	485	808	323
Pláticas de prevención de violencia familiar	0	20	20
Valoraciones psicológicas aplicadas	26	56	30
Tratamientos psicológicos a niños	31	150	119
Sesiones terapéuticas a niños	31	247	216
Sesiones terapéuticas a adolescentes	44	165	121
Sesiones terapéuticas a adultos	193	118	-75
Consultas psicológicas a parejas	11	15	4
Consultas psicológicas a familias	3	8	5
Investigaciones de campo	217	138	-79
Estudios socioeconómicos	26	30	4
Supervisiones	16	1	-15
Mujeres víctimas de violencia familiar atendidas	119	42	-77
Hombres víctimas de violencia familiar atendidos	60	12	-48

LIC. MA. DEL REFUGIO ANZALDÚA GUTIÉRREZ

DIRECTORA GENERAL



Línea: SUBDIRECCIÓN DE PROTECCIÓN A LAS MUJERES Y FAMILIA			
Programa: ASISTENCIA JURÍDICA			
Proyecto: PSICOLOGIA Y TRABAJO SOCIAL			
	Programado	Realizado	Diferencia
Personas victimas de violencia familiar atendidos en total beneficiados	179	85	-94
Niños atendidos	149	203	54
Adolescentes atendidos	67	82	15
Adultos atendidos	288	142	-146
Personas en total beneficiados en Psicología y Trabajo Social	507	434	-73

Programa: ASISTENCIA JURÍDICA			
Proyecto: LINEA DE AUXILIO 075			
	Programado	Realizado	Diferencia
Llamadas telefónicas atendidas	75	53	-22
Línea de Auxilio 075 en operaciones	1	37	36
Investigaciones de campo realizadas	66	109	43
Comparecencias realizadas	60	119	59
Canalizaciones a las Agencias del Ministerio Público	15	41	26
Convenios establecidos	30	6	-24
Supervisiones efectuadas	30	13	-17
Expedientes concluidos	30	12	-18
Niños beneficiados	60	52	-8
Mujeres beneficiadas	60	20	-40
Niñas beneficiadas	60	41	-19
Hombres beneficiados	18	10	-8
Adultos mayores beneficiados	30	16	-14
Personas en total beneficiadas	228	138	-90

Programa: ASISTENCIA JURÍDICA			
Proyecto: ALBERGUE DE PROTECCION A LA MUJER Y LA FAMILIA			
	Programado	Realizado	Diferencia
Albergues propios de DIF en operaciones	1	1	0
Sesiones terapéuticas otorgadas	3	0	-3
Consultas médicas proporcionadas	3	0	-3
Investigaciones de campo realizadas	3	0	-3
Supervisiones de Campo	3	0	-3
Mujeres atendidas en el albergue	3	0	-3
Hijos de las mujeres atendidas en el Albergue	3	0	-3
Personas beneficiadas en el albergue	3	0	-3
Familias atendidas en el Albergue	3	0	-3

LIC. MA. DEL REFUGIO ANZALDÚA GUTIÉRREZ

DIRECTORA GENERAL




Linea: DIRECCIÓN DE ENLACE, GESTORÍA Y PROCURACIÓN DE FONDOS			
Programa: UNIDOS CON VOLUNTAD Juntos por Tamaulipas			
Proyecto: RECEPCIÓN, CANALIZACIÓN Y SEGUIMIENTO DE PETICIONES			
	Programado	Realizado	Diferencia
Peticiones en total recibidas	1,193	5,007	3814
Peticiones canalizadas a la Dir. Admva	26	0	-26
Peticiones canalizadas a la Dir. de Asistencia Social y Atención Médica	105	204	99
Peticiones canalizadas a la Dir. de Centros Asistenciales	250	2,162	1912
Peticiones canalizadas a la Dir. de Fortalecimiento Familiar y Adulto Activo	150	0	-150
Peticiones canalizadas a la Procuraduría de Prot a niñas, niños y adolescentes	3	0	-3
Peticiones canalizadas a la Dir. de Programas Alimentarios	15	0	-15
Peticiones canalizadas a la Dir. de Protección a las Mujeres y Familia	3	0	-3
Peticiones canalizadas al Depto. de Gestoría y Procuración de Fondos	3	1	-2
Peticiones canalizadas a la Subdir. de Vinculación	3	0	-3
Peticiones Canalizadas externas	6	0	-6
Peticiones canalizadas a la Subdir. de Atención Ciudadana	146	856	710
Peticiones en total atendidas	1,016	5,007	3991
Localidades atendidas	1	1	0

Programa: UNIDOS CON VOLUNTAD Juntos por Tamaulipas			
Proyecto: ATENCIÓN DE PETICIONES Y ENTREGA DE APOYOS			
	Programado	Realizado	Diferencia
Estudios socioeconómicos realizados a familias	25	1,093	1068
Aparatos funcionales	3	1	-2
Apoyos en caso de siniestro	3	0	-3
Apoyos escolares	71	893	822
Apoyos para la salud	150	1,301	1151
Cobijas proporcionadas	3	47	44
Despensas Emergentes entregadas	15	828	813
Juguetes distribuidos	45	10	-35
Leche infantil distribuida	25	48	23
Pañales	320	964	644
Ayudas para Transporte	23	0	-23
Otros apoyos	210	404	194
Personas Beneficiadas con los Apoyos	610	6,908	6298
Personas atendidas con otros servicios	15	0	-15

LIC. MA. DEL REFUGIO ANZALDÚA GUTIÉRREZ

DIRECTORA GENERAL



Línea: DIRECCIÓN DE ENLACE, GESTORÍA Y PROCURACIÓN DE FONDOS			
Programa: ENLACE VOLUNTARIADO			
Proyecto: VOLUNTARIOS DE CORAZÓN VOLUNTARIADO TAMAULIPAS			
	Programado	Realizado	Diferencia
Voluntarias participantes en centros asistenciales, hospitales y eventos	20	0	-20
Actividades realizadas en centros asistenciales, hospitales y eventos	12	0	-12
Apoyos otorgados en especie en centros asistenciales, hospitales y eventos	750	0	-750
Personas beneficiadas con el Voluntariado en hospitales y eventos	750	0	-750
Personas beneficiadas con el Voluntariado en centros asistenciales	250	0	-250
Colectas y campañas realizadas	0	0	0
Personas beneficiadas con el Voluntariado	750	0	-750

Programa: ENLACE VOLUNTARIADO			
Proyecto: VOLUNTARIOS DE CORAZÓN Voluntariado Juvenil			
	Programado	Realizado	Diferencia
Jóvenes voluntarios participantes en centros asistenciales, hospitales y eventos	20	0	-20
Actividades realizadas en centros asistenciales, hospitales y eventos	12	0	-12
Apoyos otorgados en especie en centros asistenciales, hospitales y eventos	900	0	-900
Colectas y campañas realizadas	0	0	0
Personas beneficiadas con el Voluntariado Juvenil	900	0	-900

LIC. MA. DEL REFUGIO ANZALDÚA GUTIÉRREZ

DIRECTORA GENERAL