



## SISTEMA PARA EL DESARROLLO INTEGRAL DE LA FAMILIA DEL MUNICIPIO DE REYNOSA

## Estado Analítico de Ingresos

Del 1ro de Enero al 31 de Diciembre de 2019



Rubros de los Ingresos	Ingreso					Diferencia (6 = 5 - 1)
	Estimado	Ampliaciones y Reducciones	Modificado	Devengado	Recaudado	
	(1)	(2)	(3= 1 + 2)	(4)	(5)	
Impuestos						
Cuotas y Aportaciones de Seguridad Social						
Contribuciones de Mejoras						
Derechos						
Productos						
Corriente						
Capital						
Aprovechamientos						
Corriente						
Capital						
Ingresos por Ventas de Bienes y Servicios	6,900,000		6,900,000	8,523,791	8,523,791	1,623,791
Participaciones y Aportaciones						
Transferencias, Asignaciones, Subsidios y Otras Ayudas	103,100,000	2,897,805	105,997,805	107,205,665	107,205,665	4,105,665
Ingresos Derivados de Financiamientos	14,000		14,000	5,059	5,059	- 8,941
<b>Total</b>	<b>110,014,000</b>	<b>2,897,805</b>	<b>112,911,805</b>	<b>115,734,515</b>	<b>115,734,515</b>	
				<b>Ingresos excedentes<sup>1</sup></b>		<b>5,720,515</b>
Estado Analítico de Ingresos por Fuente de Financiamiento	Ingreso					Diferencia (6 = 5 - 1)
	Estimado	Ampliaciones y Reducciones	Modificado	Devengado	Recaudado	
	(1)	(2)	(3= 1 + 2)	(4)	(5)	
<b>Ingresos del Gobierno</b>						
Impuestos						
Contribuciones de Mejoras						
Derechos						
Productos						
Corriente						
Capital						
Aprovechamientos						
Corriente						
Capital						
Participaciones y Aportaciones						
Transferencias, Asignaciones, Subsidios y Otras Ayudas						



**SISTEMA PARA EL DESARROLLO INTEGRAL DE LA FAMILIA DEL MUNICIPIO DE REYNOSA**


Estado Analítico de Ingresos

Del 1ro de Enero al 31 de Diciembre de 2019




	Ingreso					
<b>Ingresos de Organismos y Empresas</b>						
Cuotas y Aportaciones de Seguridad Social						
Ingresos por Ventas de Bienes y Servicios	6,900,000		6,900,000	8,523,791	8,523,791	1,623,791
Transferencias, Asignaciones, Subsidios y Otras Ayudas	103,100,000	2,897,805	105,997,805	107,205,665	107,205,665	4,105,665
<b>Ingresos Derivados de Financiamiento</b>						
Ingresos Derivados de Financiamiento	14,000		14,000	5,059	5,059	- 8,941
<b>Total</b>	<b>110,014,000</b>	<b>2,897,805</b>	<b>112,911,805</b>	<b>115,734,515</b>	<b>115,734,515</b>	<b>Ingresos excedentes<sup>1</sup></b>
						<b>5,720,515</b>


<sup>1</sup>Los ingresos excedentes se presentan para efecto de cumplimiento de la Ley General de Contabilidad Gubernamental y el importe reflejado debe ser siempre mayor a cero.

  
 LIC. MA. DEL REFUGIO ANZALDUA GUTIERREZ  
 DIRECTORA GENERAL

Autorizó  
  
 REYNOSA TAM  
 DIRECCIÓN

  
 C.P.A. EDGAR ISRAEL CONDE CAMACHO  
 COMISARIO DIF REYNOSA

Revisó  
  
 REYNOSA TAM  
 COMISARÍA

  
 C.P. y M.A. JORGE SOBREVILLA RUIZ  
 COORDINADOR CONTABLE  
 Responsable de Elaboracion

  
 REYNOSA TAM  
 CONTABILIDAD