



SISTEMA PARA EL DESARROLLO INTEGRAL DE LA FAMILIA DEL MUNICIPIO DE REYNOSA
Estado de Situación Financiera
Al 31 de Diciembre de 2019





	2019	31-dic-18		2019	31-dic-18
1 ACTIVO			2 PASIVO		
1.1 Activo Circulante			2.1 Pasivo Circulante		
1.1.1 Efectivo y Equivalentes	573,174	23,429	2.1.1 Cuentas por Pagar a Corto Plazo	176,237	326,558
1.1.2 Derechos a Recibir Efectivo o Equivalentes	5,130,727	4,417,106	2.1.2 Documentos por Pagar Corto Plazo	8,663,674	10,207,841
1.1.3 Derechos a Recibir Bienes o Servicios			2.1.3 Porción a Corto Plazo de la Deuda Pública a Largo Plazo		
1.1.4 Inventarios			2.1.4 Títulos y Valores a Corto Plazo		
1.1.5 Almacenes			2.1.5 Pasivos Diferidos a Corto Plazo		
1.1.6 Estimación por Pérdida o Deterioro de Activos Circulantes			2.1.6 Fondos y Bienes de Terceros en Garantía y/o Administración a Corto Plazo		
1.1.9 Otros Activos Circulantes			2.1.7 Provisiones a Corto Plazo		
			2.1.9 Otros Pasivos a Corto Plazo	16,426	
Total de Activos Circulantes	5,703,901	4,393,676	Total de Pasivos Circulantes	8,856,337	10,534,399
1.2 Activo No Circulante			2.2 Pasivo No Circulante		
1.2.1 Inversiones Financieras a Largo Plazo			2.2.1 Cuentas por Pagar a Largo Plazo		
1.2.2 Derechos a Recibir Efectivo o Equivalentes a Largo Plazo			2.2.2 Documentos por Pagar a Largo Plazo		
1.2.3 Bienes Inmuebles, Infraestructura y Construcciones en Proceso	46,339,447	46,339,447	2.2.3 Deuda Pública a Largo Plazo		
1.2.4 Bienes Muebles	25,544,123	22,157,317	2.2.4 Pasivos Diferidos a Largo Plazo		
1.2.5 Activos Intangibles	139,349	24,325	2.2.5 Fondos y Bienes de Terceros en Garantía y/o Administración a Largo Plazo		
1.2.6 Depreciaciones, Deterioro y Amortización Acumulada de Bienes	- 2,310,157	- 1,132,130	2.2.6 Provisiones a Largo Plazo		
1.2.7 Activos Diferidos					
1.2.8 Estimación por Pérdida o Deterioro de Activos no Circulantes					
1.2.9 Otros Activos no Circulantes					
Total de Activos No Circulantes	69,712,763	67,388,960	Total de Pasivos No Circulantes	-	-
			Total de Pasivo	8,856,337	10,534,399
Total de Activos	75,416,664	71,782,636	3 HACIENDA PÚBLICA / PATRIMONIO		
			3.1 Hacienda Pública / Patrimonio Contribuido	57,962,871	57,962,871
			3.1.1 Aportaciones	57,962,871	57,962,871
			3.1.2 Donaciones de Capital		
			3.1.3 Actualización de la Hacienda Pública / Patrimonio		
			3.2 Hacienda Pública / Patrimonio Generado	8,597,455.89	3,285,366
			3.2.1 Resultado del Ejercicio (Ahorro/Desahorro)	5,312,089	892,850
			3.2.2 Resultado de Ejercicios Anteriores	3,285,366	4,178,217
			3.2.3 Revalúos		
			3.2.4 Reservas		
			3.2.5 Rectificaciones de Resultados de Ejercicios Anteriores		
			3.3 Exceso o Insuficiencia en la Actualización de la Hacienda Pública	-	-
			3.3.1 Resultado por Posición Monetaria		
			3.3.2 Resultado por Tenencia de Activos no Monetarios		
			Total Hacienda Pública / Patrimonio	66,560,327	61,248,237
			Total de Pasivo y Hacienda Pública / Patrimonio	75,416,664	71,782,636


8.1 LEY DE INGRESOS			8.2 PRESUPUESTO DE EGRESOS		
8.1.1 Ley de Ingresos Estimada			8.2.1 Presupuesto de Egresos Aprobado	110,014,000	108,412,000
8.1.2 Ley de Ingresos por Ejecutar			8.2.2 Presupuesto de Egresos por Ejercer	235,683	114,993
8.1.3 Modificaciones a la Ley de Ingresos Estimada			8.2.3 Modificaciones al Presupuesto de Egresos Aprobado	- 4,482,805	-
8.1.4 Ley de Ingresos Devengada			8.2.4 Presupuesto de Egresos Comprometido	114,392,193	108,297,007
8.1.5 Ley de Ingresos Recaudada			8.2.5 Presupuesto de Egresos Devengado	114,392,193	108,297,007
			8.2.6 Presupuesto de Egresos Ejercido	114,392,193	108,297,007
			8.2.7 Presupuesto de Egresos Pagado	114,261,122	108,297,007



LIC. M.A. DEL REFUGIO ANZALDUA GUTIERREZ
DIRECTORA GENERAL
Autorizó


DIRECCIÓN


C.P.A. EDGAR ISRAEL CONDE CAMA
COMISARIO DIF REYNOSA
Revisó


COMISARÍA


C.P. y M.A. JORGE SOBREVILLA RUIZ
COORDINADOR CONTABLE
Responsable de Elaboración


CONTABILIDAD