

Línea: DIRECCIÓN DE PROGRAMAS ALIMENTARIOS

Programa: ALIMÉNTATE BIÉN

Proyecto: CANASTA BÁSICA FAMILIAR

	Programado	Realizado	Diferencia
Despensas otorgadas con recursos del DIF municipal	6,800	2,543	-4257
Beneficiarios con despensas atendidos con recursos del DIF municipal	2,500	1,668	-832
Supervisiones realizadas a beneficiarios por el DIF municipal	6,800	2,543	-4257

Programa: DESAYUNA BIEN


Proyecto: DESAYUNOS ESCOLARES

	Programado	Realizado	Diferencia
Beneficiarios del programa Desayuna Bien con recursos del DIF Municipal	12,506	12,506	0
Raciones distribuidas con recursos del DIF Municipal	679,120	0	-679120
Planteles educativos atendidos con recurso del Sistema DIF Municipal	116	116	0

Programa: ALIMENTACIÓN SALUDABLE

Proyecto: ESTRATEGIAS DE ORIENTACIÓN ALIMENTARIA

	Programado	Realizado	Diferencia
Cursos de orientación alimentaria por DIF Municipales	900	0	-900
Participantes en los cursos de orientación alimentaria por DIF Municipales	900	0	-900
Folletos de Orientación Alimentaria distribuidos	900	0	-900




LIC. AVELINA MARIA ESCOBAR ISSASI

DIRECTORA GENERAL

Linea: DIRECCIÓN DE FORTALECIMIENTO FAMILIAR Y ADULTO ACTIVO			
Programa: GUARDERÍAS			
Proyecto: GUARDERIAS INFANTILES DIF			
	Programado	Realizado	Diferencia
Guarderías Infantiles DIF en operación	3	3	0
Niñas atendidas en las Guarderías	58	23	-35
Niños atendidos en las Guarderías	50	25	-25
Niñas atendidas en Lactantes 1 (43 días a 6 meses)	4	0	-4
Niños atendidos en Lactantes 1 (43 días a 6 meses)	3	1	-2
Niñas atendidas en Lactantes 2 (7 meses a 1 año)	9	0	-9
Niños atendidos en Lactantes 2 (7 meses a 1 año)	5	5	0
Niñas atendidas en Lactantes 3 (1 año 1 mes a 1 año 6 meses)	6	5	-1
Niños atendidos en Lactantes 3 (1 año 1 mes a 1 año 6 meses)	4	1	-3
Niñas atendidas en Maternal 1 (1 año 7 meses a 2 años)	6	4	-2
Niños atendidos en Maternal 1 (1 año 7 meses a 2 años)	7	1	-6
Niñas atendidas en Maternal 2 (2 años 1 mes a 3 años)	18	11	-7
Niños atendidos en Maternal 2 (2 años 1 mes a 3 años)	22	10	-12
Niñas atendidas en Maternal 3 (3 años 1 mes a 4 años)	22	6	-16
Niños atendidos en Maternal 3 (3 años a 4 años)	13	7	-6
Raciones alimenticias proporcionadas	12,442	0	-12442
Actividades culturales, recreativas y deportivas realizadas en las Guarderías	64	21	-43
Maestras frente a grupo	11	10	-1
Auxiliares frente a grupo	15	9	-6
Familias beneficiadas con las Guarderías	107	47	-60

Programa: CENTROS DE ASISTENCIA INFANTIL COMUNITARIOS, CAIC			
Proyecto: CENTROS DE ASISTENCIA INFANTIL COMUNITARIOS, CAIC			
	Programado	Realizado	Diferencia
Centros CAIC en operaciones	29	29	0
Niñas y niños asistentes a los CAIC	1,495	1,369	-126
Niñas atendidas en los CAIC	765	660	-105
Niños atendidos en los CAIC	730	709	-21
Grupos de 1ero. de preescolar	3	4	1
Niñas atendidas en 1ero de 3 a 4 años	27	26	-1
Niños atendidos en 1ero de 3 a 4 años	27	14	-13
Grupos de 2o. de preescolar	20	21	1
Niñas atendidas en 2do de 4 a 5 años	179	155	-24
Niños atendidos en 2do de 4 a 5 años	154	171	17
Grupos de 3ero. de preescolar	45	43	-2
Niñas atendidas en 3ero de 5 a 6 años	559	480	-79
Niños atendidos en 3ero de 5 a 6 años	549	526	-23

LIC. AVELINA MARIA ESCOBAR ISSASI

DIRECTORA GENERAL



Linea:	DIRECCIÓN DE FORTALECIMIENTO FAMILIAR Y ADULTO ACTIVO
Programa:	CENTROS DE ASISTENCIA INFANTIL COMUNITARIOS, CAIC
Proyecto:	CENTROS DE ASISTENCIA INFANTIL COMUNITARIOS, CAIC

	Programado	Realizado	Diferencia
Raciones alimenticias otorgadas con presupuesto propio	80,730	0	-80730
Eventos cívicos, culturales y deportivos realizados	29	0	-29
Reportes de Evaluación a 1° de preescolar entregadas	0	0	0
Reportes de Evaluación a 2° de preescolar entregadas	0	0	0
Reportes de Evaluación a 3° de preescolar entregados	0	0	0
Orientadoras comunitarias que atienden CAIC	29	37	8
Maestras auxiliares	7	7	0

Programa:	INTEGRACIÓN FAMILIAR, SOCIAL Y COMUNITARIA
Proyecto:	FORTALECIMIENTO FAMILIAR


	Programado	Realizado	Diferencia
Pláticas de Valores	13	7	-6
Asistentes a las Pláticas de Valores	468	140	-328
Loterías de Valores organizadas	12	7	-5
Asistentes a las Loterías	204	556	352
Actividades de Promoción de Valores	6	2	-4
Participantes en las Actividades de Promoción de Valores	54	30	-24
Niñas, Niños y Adolescentes Difusores	50	0	-50
Concurso sobre Elaboración de Carteles de los Derechos de las Niñas, Niños y Adolescentes	0	0	0
Participantes en el Concurso Elaboración de Carteles de los Derechos de las Niñas, Niños y Adolescentes	0	0	0
Eventos del Día de la Familia organizados	0	0	0
Participantes en los festejos del Día de la Familia	0	0	0

Programa:	PROGRAMA DE ATENCIÓN A NIÑOS, NIÑAS Y ADOLESCENTES EN RIESGO Y TRABAJO INFANTIL, PANNARTI
Proyecto:	PROGRAMA DE ATENCIÓN A NIÑOS, NIÑAS Y ADOLESCENTES EN RIESGO Y TRABAJO INFANTIL, PANNARTI

	Programado	Realizado	Diferencia
Centros PANNARTI en operaciones	1	1	0
Niñas, Niños y Adolescentes trabajadores y en riesgo en total atendidos	338	267	-71
Niñas, Niños y Adolescentes trabajadores atendidos	115	54	-61
Niñas, Niños y Adolescentes en riesgo atendidos	453	213	-240
Pláticas de promoción de los Derechos de la Infancia	15	6	-9
Pláticas de sensibilización a familias y escuelas	100	0	-100
Asistentes a las clases artísticas y culturales	2	39	37
Rondines efectuados para detectar población en riesgo	2	0	-2
Talleres para padres de familias	3	0	-3

LIC. AVELINA MARIA ESCOBAR ISSAS

DIRECTORA GENERAL




Linea:	DIRECCIÓN DE FORTALECIMIENTO FAMILIAR Y ADULTO ACTIVO		
Programa:	PROGRAMA DE ATENCIÓN A NIÑOS, NIÑAS Y ADOLESCENTES EN RIESGO Y TRABAJO		
Proyecto:	PROGRAMA DE ATENCIÓN A NIÑOS, NIÑAS Y ADOLESCENTES EN RIESGO Y TRABAJO		
	INFANTIL, PANNARTI		
	Programado	Realizado	Diferencia
Asistentes a Talleres para padres de familias	30	0	-30
Taller: Una Hora contra el Trabajo Infantil	2	0	-2
Asistentes al Taller: Una Hora contra el Trabajo Infantil	40	0	-40
Taller: Scream (Alto al Trabajo Infantil)	2	0	-2
Asistentes al Taller: Scream (Alto al Trabajo Infantil)	20	0	-20
Estímulos educativos otorgados	480	0	-480
Becas otorgadas con Presupuesto Municipal	0	0	0

Programa:	ATENCIÓN A JOVENES		
Proyecto:	PREVENCIÓN DE ADICCIONES		
	Programado	Realizado	Diferencia
Orientaciones y canalizaciones	16	1	-15
Cursos de capacitación para jóvenes	5	13	8
Jóvenes beneficiados con cursos de capacitación	130	12	-118
Pláticas sobre prevención de Alcoholismo	17	0	-17
Asistentes a las pláticas sobre prevención de Alcoholismo	595	0	-595
Pláticas sobre Drogadicción	17	0	-17
Asistentes a las pláticas sobre Drogadicción	300	0	-300
Pláticas sobre prevención de Tabaquismo	9	0	-9
Asistentes a las pláticas sobre prevención de Tabaquismo	180	0	-180
Pláticas de Valores	5	11	6
Estudiantes participantes en las pláticas	1,305	0	-1305
Escuelas en total atendidas con las pláticas	26	0	-26
Eventos deportivos, culturales y recreativos sobre prevención de adicciones	2	2	0
Participantes en los eventos	312	97	-215
Talleres de la Estrategia Nacional	5	0	-5
Asistentes a los Talleres de la Estrategia Nacional	120	0	-120
Circuitos Prevención de Adicciones realizados	20	0	-20
Jóvenes participantes en los Circuitos Prevención de Adicciones	400	0	-400
Jóvenes en total participantes en el proyecto Prevención de Adicciones	2,153	1,031	-1122

Programa:	ATENCIÓN A JOVENES		
Proyecto:	¡PIENSA LO BIÉN! PREVENCIÓN DEL EMBARAZO		
	Programado	Realizado	Diferencia
Taller de Prevención del Embarazo en el Adolescente	10	0	-10

LIC. AVELINA MARÍA ESCOBAR ISSASI

DIRECTORA GENERAL



Línea:	DIRECCIÓN DE FORTALECIMIENTO FAMILIAR Y ADULTO ACTIVO		
Programa:	ATENCIÓN A JOVENES		
Proyecto:	¡PIENSALO BIÉN! PREVENCIÓN DEL EMBARAZO		
	Programado	Realizado	Diferencia


Adolescentes atendidos con el Taller de Prevención del Embarazo en el Adolescente	300	3	-297
Escuelas atendidas con el Taller	4	0	-4
Pláticas de prevención con Adolescentes	15	2	-13
Participantes en las pláticas de prevención con Adolescentes	240	100	-140
Eventos culturales, recreativos y deportivos sobre prevención de embarazos	2	0	-2
Participantes en los eventos	240	0	-240
Circuito Piénsalo Bien. Prevención del Embarazo Adolescente	20	0	-20
Participantes en el Circuito Piénsalo Bien. Prevención del Embarazo Adolescente	440	0	-440
Jóvenes beneficiados con el proyecto Piénsalo Bién Prevención del Embarazo	1,220	100	-1120

Programa:	ATENCIÓN A JOVENES		
Proyecto:	PREVENCIÓN DEL ACOSO ESCOLAR		

	Programado	Realizado	Diferencia
Orientaciones y canalizaciones de casos por acoso escolar	12	0	-12
Pláticas sobre prevención del Acoso Escolar	18	6	-12
Asistentes a las pláticas sobre prevención del Acoso Escolar	288	120	-168
Eventos culturales, recreativos y deportivos para la prevención del Acoso Escolar	0	0	0
Asistentes a los Eventos	0	0	0
Jóvenes en total participantes en el proyecto Prevención del Acoso Escolar	300	40	-260
Municipios cubiertos con el proyecto proyecto Prevención del Acoso Escolar	1	1	0

Programa:	CASA CLUB PARA EL ADULTO ACTIVO		
Proyecto:	CASAS CLUB DEL ADULTO ACTIVO		

	Programado	Realizado	Diferencia
Casas Club del Adulto Activo en operaciones	6	6	0
Adultos Activos inscritos a las Casas Club	235	192	-43
Pláticas impartidas al adulto activo	18	30	12
Participantes en las pláticas	600	91	-509



LIC. AVELINA MARIA ESCOBAR ISSASI

DIRECTORA GENERAL




Línea: DIRECCIÓN DE FORTALECIMIENTO FAMILIAR Y ADULTO ACTIVO
Programa: CASA CLUB PARA EL ADULTO ACTIVO
Proyecto: CASAS CLUB DEL ADULTO ACTIVO

	Programado	Realizado	Diferencia
Talleres impartidos en las Casas Club	42	26	-16
Adultos Activos participantes en los talleres	200	61	-139
Consultas médicas y psicológicas en Casas Club	90	0	-90
Adultos Activos beneficiados con medicamento	25	0	-25
Eventos culturales, deportivos y recreativos en las Casas Club	18	3	-15
Participantes en los eventos	200	55	-145
Supervisiones a las Casas Club por el DIF Municipal	18	6	-12
Municipios con Casas Club	200	1	-199
Grupos en Comunidad en operaciones	30	26	-4
Adultos Activos inscritos en los Grupos en Comunidad	1,070	1,145	75
Consultas médicas en los Grupos en Comunidad	80	0	-80
Eventos Culturales, Deportivos y Recreativos en Grupos en Comunidad	60	0	-60
Participantes en los eventos en Grupos en Comunidad	1,000	0	-1000
Pláticas al adulto activo impartidas en Grupos en Comunidad	45	2	-43
Participantes en las pláticas	550	226	-324
Supervisiones a los Grupos en Comunidad por el DIF Municipal	45	8	-37
Municipios con Grupos en Comunidad	1	1	0
Asistentes a las Posadas Navideñas	1,000	0	-1000

Programa: ESTANCIA SEGURA
Proyecto: ESTANCIAS DE CUIDADO DIARIO

	Programado	Realizado	Diferencia
SS20 Estancias de Cuidado Diario en operaciones	1	0	-1
Adultos Activos participantes en las Estancias de Cuidado Diario	15	0	-15
Talleres impartidos en las Estancias de Cuidado Diario	5	0	-5
Adultos Activos participantes en los talleres	15	0	-15
Pláticas diversas en las Estancias de Cuidado Diario	10	0	-10
Adultos Activos asistentes a las pláticas	15	0	-15
Consultas médicas y psicológicas	153	0	-153
Actividades realizadas en las Estancias de Cuidado Diario	46	0	-46
Participantes en las actividades	42	0	-42
Supervisiones a las Estancias de Cuidado Diario por DIF Municipal	3	0	-3



LIC. AVELINA MARIA ESCOBAR ISSASI


DIRECTORA GENERAL



Linea: DIRECCIÓN DE FORTALECIMIENTO FAMILIAR Y ADULTO ACTIVO			
Programa: ADULTOS ACTIVOS			
Proyecto: ADULTOS EN ACCIÓN			
	Programado	Realizado	Diferencia
Vigilantes Ecológicos	37	38	1
Guías Turísticos	2	0	-2
Auxiliares Viales	105	91	-14
Empacadores en Tiendas de Autoservicio	540	545	5
Becas de capacitación entregadas a Adultos en Acción	37	0	-37
Uniformes a Empacadores, Guías Turísticos y Vigilantes Ecológicos	0	44	44
Adultos en Acción atendidos con el proyecto	721	691	-30

Programa: CENTROS PARA EL DESARROLLO INTEGRAL DE LA FAMILIA, CEDIF			
Proyecto: CENTROS CEDIF			
	Programado	Realizado	Diferencia
Centro CEDIF en operación	3	0	-3
Talleres impartidos en el CEDIF	11	0	-11
Instructores que imparten talleres en el CEDIF	16	0	-16
Capacidad óptima de participantes en el CEDIF	160	0	-160
Participantes en los talleres	160	0	-160
Alumnos egresados del Centro CEDIF	150	0	-150
Pláticas informativas	33	1,055	1022
Campamentos de Verano	0	0	0
Participantes en los Campamentos de verano	0	0	0
Cursos de capacitación comunitaria en brigadas	0	0	0
Asistentes a los cursos comunitarios en brigadas	0	0	0
Bazares y exposiciones promocionales de artesanías	0	381	381
Asistentes a los Bazares	0	680	680
Jornadas de corte de cabello y pediculosis	0	10	10
Beneficiarios con Corte de Cabello en las jornadas	0	176	176
Beneficiarios con Corte de Cabello en el CEDIF	0	0	0
Eventos lúdicos y recreativos realizados	0	6	6
Participantes en los eventos lúdicos y recreativos	0	0	0

Programa: CENTRO DE CUIDADO DIARIO INFANTIL, CECUDI			
Proyecto: CENTROS CECUDI			
	Programado	Realizado	Diferencia
Centros CECUDI en operaciones	1	1	0
Niñas y niños en total beneficiados en el CECUDI	75	76	1
Niños beneficiados en el CECUDI	35	32	-3
Niñas beneficiadas en el CECUDI	40	44	4




LIC. AVELINA MARIA ESCOBAR ISSASI

DIRECTORA GENERAL



Linea: DIRECCIÓN DE FORTALECIMIENTO FAMILIAR Y ADULTO ACTIVO				
Programa: CENTRO DE CUIDADO DIARIO INFANTIL, CECUDI				
Proyecto: CENTROS CECUDI				
	Programado	Realizado	Diferencia	
Niños de 0 a 5 años beneficiados	17	26	9	
Niños de 6 a 9 años beneficiados	18	5	-13	
Niños de 10 a 11 años beneficiados	1	1	0	
Niñas de 0 a 5 años beneficiadas	26	37	11	
Niñas de 6 a 9 años beneficiadas	12	5	-7	
Niñas de 10 a 12 años beneficiadas	3	2	-1	
Grupos de Lactantes 1 en operaciones (45 días de nacido a 1 año)	1	1	0	
Niños atendidos en Lactantes 1	0	2	2	
Niñas atendidas en Lactantes 1	0	2	2	
Grupos de Lactantes 2 en operaciones (1 año 1 mes a 2 años)	1	1	0	
Niños atendidos en Lactantes 2	1	2	1	
Niñas atendidas en Lactantes 2	1	1	0	
Grupos de Maternal en operaciones (2 años 1 mes a 3 años)	1	1	0	
Niños atendidos en Maternal	2	1	-1	
Niñas atendidas en Maternal	1	1	0	
Grupos de 1ero. de Preescolar en operaciones (3 años a 4 años)	1	1	0	
Niños atendidos en Preescolar 1	2	1	-1	
Niñas atendidas en Preescolar 1	8	11	3	
Grupos de 2o. de Preescolar en operaciones (4 años 1 mes a 5 años)	1	1	0	
Niños atendidos en Preescolar 2	2	9	7	
Niñas atendidas en Preescolar 2	5	8	3	
Grupos de 3ero. de Preescolar en operaciones (5 años 1 mes a 6 años)	1	1	0	
Niños atendidos en Preescolar 3	8	11	3	
Niñas atendidas en Preescolar 3	10	16	6	
Grupos de CECUDI 1 en operaciones (1ero y 2do grado de Primaria)	1	1	0	
Niños atendidos en CECUDI 1	13	5	-8	
Niñas atendidas en CECUDI 1	7	4	-3	
Grupos de CECUDI 2 en operaciones (3ero y 4to grado de Primaria)	1	1	0	
Niñas atendidas en CECUDI 2	1	0	-1	
Grupos de CECUDI 3 en operaciones (5to y 6to grado de Primaria)	1	1	0	
Niños atendidos en CECUDI 3	1	1	0	
Niñas atendidas en CECUDI 3	3	2	-1	
Actividades culturales, recreativas y deportivas realizadas en el CECUDI	13	0	-13	




LIC. AVELINA MARIA ESCOBAR ISSASI

DIRECTORA GENERAL



Línea:	DIRECCIÓN DE FORTALECIMIENTO FAMILIAR Y ADULTO ACTIVO		
Programa:	CENTRO DE CUIDADO DIARIO INFANTIL, CECUDI		
Proyecto:	CENTROS CECUDI		
	Programado	Realizado	Diferencia
Maestras frente a grupo	9	9	0
Auxiliares frente a grupo	3	1	-2
Familias beneficiadas con el CECUDI	61	66	5



LIC. AVELINA MARIA ESCOBAR ISSASI

DIRECTORA GENERAL



Linea: DIRECCIÓN DE ASISTENCIA SOCIAL Y ATENCIÓN MÉDICA				
Programa: CAMPAÑAS MÉDICAS				
Proyecto: CAMPAÑAS MEDICAS				
	Programado	Realizado	Diferencia	
Campaña de Optometría, CO	3	0	-3	
Consultas en CO	180	0	-180	
Beneficiarios en total atendidos en CO	180	0	-180	
Hombres atendidos en CO	75	0	-75	
Hombres mayores de 50 años en CO	31	0	-31	
Hombres mayores de 60 años en CO	21	0	-21	
Hombres mayores de 70 años en CO	17	0	-17	
Hombres mayores de 80 años en CO	6	0	-6	
Mujeres atendidas en CO	105	0	-105	
Mujeres mayores de 50 años en CO	68	0	-68	
Mujeres mayores de 60 años en CO	18	0	-18	
Mujeres mayores de 70 años en CO	13	0	-13	
Mujeres mayores de 80 años en CO	6	0	-6	
Municipios atendidos con CO	0	0	0	
Campaña de Audiología, CA	0	0	0	
Consultas en CA	0	0	0	
Auxiliares Auditivos entregados en CA	0	0	0	
Auxiliares Auditivos entregados a Adultos Mayores	0	0	0	
Beneficiarios en total atendidos en CA	0	0	0	
Hombres atendidos en CA	0	0	0	
Hombres menores de 17 años en CA	0	0	0	
Hombres de 18 a 29 años en CA	0	0	0	
Hombres mayores de 30 años en CA	0	0	0	
Hombres mayores de 40 años en CA	0	0	0	
Hombres mayores de 50 años en CA	0	0	0	
Hombres mayores de 60 años en CA	0	0	0	
Hombres mayores de 70 años en CA	0	0	0	
Mujeres atendidas en CA	0	0	0	
Hombres mayores de 80 años en CA	0	0	0	
Mujeres menores de 17 años en CA	0	0	0	
Mujeres de 18 a 29 años en CA	0	0	0	
Mujeres mayores de 30 años en CA	0	0	0	
Mujeres mayores de 40 años en CA	0	0	0	
Mujeres mayores de 60 años en CA	0	0	0	
Mujeres mayores de 50 años en CA	0	0	0	
Mujeres mayores de 70 años en CA	0	0	0	
Mujeres mayores de 80 años en CA	0	0	0	
Municipios atendidos con CA	0	0	0	
Campaña de Mamografía, CM	1	1	0	
Entrega de resultados de mamografía	150	0	-150	
Estudios de mamografía realizados	150	93	-57	
Mujeres atendidas en CM	150	341	191	
Mujeres de 40- 49 años atendidas en CM	80	232	152	




LIC. AVELINA MARIA ESCOBAR ISSASI

DIRECTORA GENERAL



Línea: DIRECCIÓN DE ASISTENCIA SOCIAL Y ATENCIÓN MÉDICA			
Programa: CAMPAÑAS MÉDICAS			
Proyecto: CAMPAÑAS MEDICAS			
	Programado	Realizado	Diferencia
Mujeres de 50 - 59 años atendidas en CM	40	72	32
Mujeres de 60 - 69 años atendidas en CM	30	44	14
Municipios atendidos con CM	1	1	0
Campaña de Cataratas, CC	0	0	0
Consultas en CC	0	0	0
Consultas de Prevaloración en CC	0	0	0
Cirugías de Cataratas efectuadas a Adultos Mayores	0	0	0
Cirugías en CC	0	0	0
Beneficiarios en total atendidos en CC	0	0	0
Hombres atendidos en CC	0	0	0
Mujeres atendidas en CC	0	0	0
Personas mayores de 50 años en CC	0	0	0
Personas mayores de 60 años en CC	0	0	0
Personas mayores de 70 años en CC	0	0	0
Personas mayores de 80 años en CC	0	0	0
Municipios atendidos con CC	0	0	0

Programa: CONSULTA MÉDICA			
Proyecto: MEDICINA FAMILIAR			
	Programado	Realizado	Diferencia
Consultorios Médicos Fijos propios	7	7	0
Consultas en los consultorios fijos	1,110	1,409	299
Consultas médicas pediátricas (0-9 años) en consultorios	95	102	7
Consultas médicas a adolescentes (10-19 años) en consultorios	190	198	8
Consultas médicas a adultos menores (20-39 años) en consultorios	310	454	144
Consultas médicas a adultos (40-59 años) en consultorios	395	193	-202
Consultas médicas a adultos mayores (60-más años) en consultorios propios	433	484	51
Beneficiarios en los consultorios fijos	990	1,056	66
Hombres atendidos en consultorios	325	631	306
Mujeres atendidas en consultorios	385	778	393
Servicios otorgados en los consultorios	625	5,154	4529
Tomas de Presión Arterial	415	1,345	930
Tomas de Glucosa	70	625	555
Tomas de Peso y Talla	230	1,360	1130
Inyecciones aplicadas	45	147	102
Medicamentos otorgados	260	1,043	783
Certificados Médicos	235	490	255



LIC. ÁVELINA MARIA ESCOBAR ISSASI

DIRECTORA GENERAL



Linea:	DIRECCIÓN DE ASISTENCIA SOCIAL Y ATENCIÓN MÉDICA		
Programa:	CONSULTA MÉDICA		
Proyecto:	MEDICINA FAMILIAR		
	Programado	Realizado	Diferencia
Dictámenes Médicos	100	144	44

Programa:	CONSULTA DENTAL		
Proyecto:	CONSULTA ODONTOLÓGICA Y SALUD BUCAL		
	Programado	Realizado	Diferencia
Consultorios Médicos Fijos	3	2	-1
Consultas en los consultorios	640	634	-6
Servicios Otorgados	640	719	79
Beneficiarios en total atendidos en los consultorios	560	634	74
Hombres atendidos en consultorios	360	226	-134
Brigadas Dentales en Escuelas	5	103	98
Acciones preventivas de Salud Bucal en Escuelas	350	0	-350
Beneficiarios en total atendidos en escuelas	175	0	-175
Mujeres atendidas en escuelas	175	0	-175
Municipios atendidos con Brigadas Dentales	1	1	0
Participaciones en Brigadas Multidisciplinarias	3	11	8
Consultas en Brigadas	60	298	238
Servicios Dentales en Brigadas Multidisciplinarias	60	298	238
Beneficiarios en total atendidos en Brigadas	60	298	238
Hombres atendidos en Brigadas	15	74	59
Mujeres atendidas en Brigadas	45	224	179
Platicas sobre higiene dental	5	9	4
Trípticos de salud bucal distribuidos	130	566	436
Beneficiarios en Semanas Nacionales de Salud Bucal	100	0	-100
Tratamientos dentales en TOTAL	1,150	1,017	-133
Consultas odontológicas en TOTAL	1,070	932	-138
Personas en TOTAL atendidas en consulta odontológica	1,070	932	-138
Mujeres en TOTAL atendidas en consulta odontológica	630	632	2
Hombres en TOTAL atendidos en consultas odontológicas	440	300	-140

Programa:	SALUD INTEGRAL DE LA MUJER		
Proyecto:	SALUD INTEGRAL DE LA MUJER		
	Programado	Realizado	Diferencia
Consultorios Propios (Unidades Fijas, UF)	1	1	0
Mujeres Beneficiadas en la UF	859	939	80
Consultas en total proporcionadas en la UF	584	642	58
Consultas médicas pediátricas (0-9 años) en la UF	23	17	-6
Consultas médicas en la UF a adolescentes de 10 a 19 años	21	8	-13

LIC. AVELINA MARIA ESCOBAR ISSASI

 DIRECTORA GENERAL




Linea: DIRECCIÓN DE ASISTENCIA SOCIAL Y ATENCIÓN MÉDICA

Programa: SALUD INTEGRAL DE LA MUJER

Proyecto: SALUD INTEGRAL DE LA MUJER

	Programado	Realizado	Diferencia
Consultas médicas en la UF a mujeres de 20-39 años	80	114	34
Consultas médicas en la UF a mujeres de 40-59 años	330	347	17
Consultas médicas en la UF a mujeres de 60 años y más	130	141	11
Servicios Otorgados en la UF	906	1,775	869
Medicamentos Otorgados en la UF	60	65	5
Toma de Presión Arterial en la UF	220	539	319
Toma de Glucosa en la UF	4	18	14
Toma de Peso y talla en la UF	220	466	246
Aplicación de Inyecciones en la UF	6	35	29
Certificados Médicos proporcionados en la UF	55	60	5
Métodos anticonceptivos H.Orales proporcionados en la UF	3	0	-3
Métodos anticonceptivos H.Inyectables proporcionados en la UF	3	0	-3
Métodos anticonceptivos de barrera (condones) proporcionados en la UF	30	0	-30
Acido Fólico distribuido en la UF	41	0	-41
Exámenes de Papanicolaou efectuados en la UF	55	92	37
Exámenes clínicos de mama efectuados en la UF	220	73	-147
Canalizaciones Ca.Ma. efectuadas en la UF	3	452	449
Entrega de resultados de Papanicolaou	220	0	-220
Pláticas Educativas de salud	2	1	-1
Asistentes a las Pláticas	30	50	20
Trípticos distribuidos	30	50	20
Unidades Móviles propias, UM	2	2	0
Mujeres beneficiadas en la UM	40	100	60
Servicios Otorgados en la UM	40	100	60
Exámenes de Papanicolaou efectuados en la UM	20	0	-20
Exámenes clínicos de mama efectuados en la UM	20	0	-20
Pláticas Educativas de salud	1	3	2
Asistentes a las Pláticas	15	150	135
Trípticos entregados	15	150	135
Municipios Atendidos con unidad móvil	1	0	-1
Participaciones en Brigadas Médicas	1	3	2
Mujeres beneficiadas en total en unidad Fija y Móvil	899	684	-215
Consultas en total (unidad Fija y Móvil)	584	627	43
Consultas médicas pediátricas en total (0-9 años en unidad Fija y Móvil)	23	15	-8
Consultas médicas en total a adolescentes de 10 a 19 años en unidad Fija y Móvil	21	8	-13
Consultas médicas en total a mujeres de 20-39 años en unidad Fija y Móvil	80	114	34
Consultas médicas en total a mujeres de 40-59 años en unidad Fija y Móvil	330	347	17



LIC. AVELINA MARÍA ESCOBAR ISSASI

DIRECTORA GENERAL




Línea: DIRECCIÓN DE ASISTENCIA SOCIAL Y ATENCIÓN MÉDICA

Programa: SALUD INTEGRAL DE LA MUJER

Proyecto: SALUD INTEGRAL DE LA MUJER

	Programado	Realizado	Diferencia
Consultas médicas en total a mujeres de 60 años y más en unidad Fija y Móvil	130	141	11
Servicios Otorgados en total (unidad fija y móvil)	946	1,546	600
Medicamentos otorgados en total (unidad fija y móvil)	60	65	5
Exámenes de Papanicolaou en total realizados (unidad fija y móvil)	75	92	17
Exámenes clínicos de mama realizados en total (unidad fija y móvil)	240	452	212
Canalizaciones Ca.Ma. en total (unidad fija y móvil)	3	0	-3
Pláticas Educativas de salud impartidas en total (unidad fija y móvil)	3	5	2
Asistentes a pláticas (unidad fija y móvil)	45	250	205
Información impresa distribuida (unidad fija y móvil)	45	250	205
Beneficiarias en total atendidas en las unidades fijas y móviles PROPIAS	899	989	90



LIC. AVELINA MARIA ESCOBAR ISSASI

DIRECTORA GENERAL



Linea: DIRECCIÓN DE CENTROS ASISTENCIALES
Programa: REHABILITACIÓN Y EDUCACIÓN ESPECIAL
Proyecto: REHABILITACION NO HOSPITALARIA EN EL CENTRO DE REHABILITACION

	Programado	Realizado	Diferencia
Centros de Rehabilitación Integral, CRI	0	1	1
Pláticas de prevención y detección de discapacidades	210	12	-198
Participantes en las pláticas	10	372	362
SS34 Preconsultas	550	751	201
SS23 Consultas médicas especializadas	420	357	-63
Sesiones de Trabajo Social	400	537	137
Consultas paramédicas de Psicología	300	82	-218
SS24 Consultas paramédicas otorgadas	850	0	-850
Personas atendidas con consultas paramédicas	550	0	-550
SS36 Terapias físicas	2,600	1,566	-1034
SS37 Terapias Ocupacionales	3	0	-3
SS35 Terapias de lenguaje	850	860	10
SS38 Rayos X	45	73	28
SS38 Audiometrías	0	95	95
SS38 Optometrías	13	16	3
SS38 Estudios de apoyo de diagnóstico	220	0	-220
Mujeres atendidas de primera vez registrados en el padrón de beneficiarios	350	0	-350
Hombres atendidos de primera vez registrados en el padrón de beneficiarios	290	0	-290
Personas en total beneficiadas en el Centro de Rehabilitación Integral, CRI	950	5,582	4632

Programa: REHABILITACIÓN Y EDUCACIÓN ESPECIAL
Proyecto: ESTIMULACION MULTIPLE TEMPRANA EN EL CENTRO DE REHABILITACION

	Programado	Realizado	Diferencia
Pláticas impartidas a padres	8	0	-8
Padres participantes en las pláticas	80	0	-80
Valoraciones médicas de neurodesarrollo	15	39	24
Sesiones de terapia física	1,200	1,344	144
Sesiones psicológicas	950	968	18
Sesiones de trabajo social	210	133	-77
SS25 Menores atendidos con estimulación temprana	100	186	86

Programa: REHABILITACIÓN Y EDUCACIÓN ESPECIAL
Proyecto: SIN LÍMITES, ATENCION A PERSONAS CON DISCAPACIDAD

	Programado	Realizado	Diferencia
Campañas de Concientización a la Población	0	0	0

LIC. AVELINA MARIA ESCOBAR ISSASI

DIRECTORA GENERAL




Línea:	DIRECCIÓN DE CENTROS ASISTENCIALES		
Programa:	REHABILITACIÓN Y EDUCACIÓN ESPECIAL		
Proyecto:	SIN LÍMITES, ATENCION A PERSONAS CON DISCAPACIDAD		
	Programado	Realizado	Diferencia
Cursos de capacitación para personas con discapacidad	0	0	0
Participantes en los cursos de capacitación	0	0	0
Eventos Culturales	0	0	0
Participantes en los eventos culturales	0	0	0
Participantes en los eventos deportivos	0	0	0
Personas integradas al Deporte Adaptado	0	24	24
Dotaciones Sin Límites entregadas	0	0	0
Beneficiarios con Dotación Sin Límites	0	0	0
Personas con discapacidad en total atendidas en el programa Sin Límites	0	509	509

Programa:	REHABILITACIÓN Y EDUCACIÓN ESPECIAL		
Proyecto:	CREDECIALIZACION SIN LÍMITES		
	Programado	Realizado	Diferencia
Negocios afiliados que otorgan descuentos	0	36	36
Credenciales CRENAPEd entregadas a Personas con Discapacidad	0	44	44
Visitas de los Módulos Itinerantes a los municipios	0	0	0
Supervisiones	0	0	0

Programa:	REHABILITACIÓN Y EDUCACIÓN ESPECIAL		
Proyecto:	RUTA SIN LÍMITES, ATENCION A PERSONAS CON DISCAPACIDAD		
	Programado	Realizado	Diferencia
Unidades de Transporte Adaptado Ruta Sin Límites en operaciones	0	3	3
Traslados realizados en la Ruta Sin Límites	0	668	668
Traslados foráneos realizados en la Ruta SIN LÍMITES	0	0	0
Viajes foraneos realizados en la Ruta SIN LÍMITES	0	0	0
Personas beneficiadas en Viajes foraneos realizados en la Ruta SIN LÍMITES	0	0	0
Personas atendidas en la Ruta Sin Límites	0	511	511

Programa:	CASA HOGAR DEL NIÑO		
Proyecto:	CASA HOGAR DEL NIÑO		
	Programado	Realizado	Diferencia



LIC. AVELINA MARIA ESCOBAR ISSASI

DIRECTORA GENERAL



Linea: DIRECCIÓN DE CENTROS ASISTENCIALES
Programa: CASA HOGAR DEL NIÑO
Proyecto: CASA HOGAR DEL NIÑO

	Programado	Realizado	Diferencia
Casas Hogar del Niño: propias de DIF	1	1	0
Menores albergados en la Casa Hogar	27	37	10
Expedientes de menores de Casa Hogar	27	37	10
Ingresos a Casa Hogar	13	8	-5
Egresos de Casa Hogar	12	16	4
Asesorías pedagógicas	349	400	51
Asesorías psicológicas	129	137	8
Consultas médicas	141	176	35
Canalizaciones médicas	1	3	2
Acciones deportivas	46	45	-1
Somatometrías realizadas	74	84	10
Dosis de medicamento entregadas	1,014	252	-762
Pláticas de educación para la salud	3	6	3
Raciones alimenticias	11,350	15,485	4135
Reintegraciones al seno familiar	12	11	-1
Investigaciones sociales	5	4	-1
Fiestas infantiles	5	8	3
Capacitaciones al personal profesional	1	0	-1
Reuniones técnicas	4	2	-2
Menores que asisten a educación preescolar	8	15	7
Menores que asisten a educación primaria	18	26	8
Menores que asisten a educación secundaria	4	7	3
Menores que asisten a educación bachillerato	1	0	-1
Menores que asisten a educación especial	2	4	2

Programa: CASA HOGAR DEL NIÑO
Proyecto: CASA CUNA

	Programado	Realizado	Diferencia
Casas Cuna, propias de DIF	1	1	0
Menores albergados en Casa Cuna	17	28	11
Expedientes de menores	17	28	11
Ingresos a Casa Cuna	8	6	-2
Egresos de Casa Cuna	9	10	1
Asesoría psicológicas	56	36	-20
Asesoría pedagógicas	69	49	-20
Consultas médicas	73	146	73
Controles médicos a menores de 5 años	51	87	36
Canalizaciones médicas	3	1	-2
Sesiones de Estimulación Temprana	24	28	4
Valoraciones de estimulación temprana	5	28	-23

LIC. AVELINA MARIA ESCOBAR ISSASI

DIRECTORA GENERAL



Linea: DIRECCIÓN DE CENTROS ASISTENCIALES
Programa: CASA HOGAR DEL NIÑO
Proyecto: CASA CUNA


	Programado	Realizado	Diferencia
Valoraciones de agudeza visual	51	0	-51
Valoraciones ortopédicas a menores	51	0	-51
Valoraciones del desarrollo del menor	51	0	-51
Valoraciones de desarrollo psicomotor	51	6	-45
Terapias de lenguaje	19	0	-19
Somatometrías realizadas	51	80	29
Dosis de medicamento otorgadas	962	158	-804
Raciones alimenticias	7,820	11,040	3220
Estadísticas deportivas	37	45	8
Pláticas de educación para la salud	3	10	7
Reuniones técnicas	4	6	2
Reintegraciones al seno familiar	9	10	1
Investigaciones sociales	4	6	2

Programa: CASA HOGAR DEL ADULTO MAYOR
Proyecto: CASA ADULTO MAYOR

	Programado	Realizado	Diferencia
Casas Hogar de los Abuelitos propias de DIF	1	1	0
Adultos mayores atendidos en Casa Hogar	49	50	1
Adultos mayores Mujeres atendidas en Casa Hogar	28	24	-4
Adultos mayores Hombres atendidos en Casa Hogar	21	26	5
Ingresos a Casa Hogar	1	9	8
Actividades de terapia ocupacional	239	156	-83
Consultas médicas	350	294	-56
Terapias de rehabilitación y activación psicomotriz	375	447	72
Recetas surtidas de medicamentos controlados	40	0	-40
Dosis de medicamentos otorgados	26,600	25,491	-1109
Dosis otorgadas de medicamentos controlados	4,100	6,389	2289
Registros de aplicación de medicamentos generales	22,500	20,009	-2491
Canalizaciones médicas a hospitales	1	1	0
Raciones alimenticias otorgadas	22,500	21,970	-530
Cursos de capacitación y formación a personal	0	0	0
Paseos y eventos recreativos	0	0	0
Eventos culturales, deportivos y religiosos	3	11	8

Programa: VELATORIOS
Proyecto: VELATORIOS

	Programado	Realizado	Diferencia
--	------------	-----------	------------




LIC. AVELINA MARIA ESCOBAR ISSASI

DIRECTORA GENERAL



Línea:	DIRECCIÓN DE CENTROS ASISTENCIALES		
Programa:	VELATORIOS		
Proyecto:	VELATORIOS		
	Programado	Realizado	Diferencia
Velatorios y Crematorios propios de DIF	1	1	0
Trámites efectuados ante la SSA	30	26	-4
Familias beneficiadas con servicio exento de pago	3	9	6
Familias beneficiadas con descuento en el servicio	3	7	4
Familias que pagaron el servicio funerario	24	22	-2
Municipios cubiertos con servicios funerarios	1	1	0
Familias beneficiadas con servicios funerarios	30	26	-4

Programa:	CAMINO DE LUZ		
Proyecto:	CAMINO DE LUZ, ESCUELA DE INVIDENTES		
	Programado	Realizado	Diferencia
Escuelas de Invidentes propias de DIF	1	1	0
Alumnos asistentes al centro Camino de Luz	9	7	-2
Niños atendidos	1	2	1
Jóvenes atendidos	2	1	-1
Adultos atendidos	12	5	-7
Sesiones de rehabilitación y capacitación	450	408	-42




LIC. AVELINA MARIA ESCOBAR ISSASI

DIRECTORA GENERAL



Línea: PROCURADURÍA DE PROTECCIÓN DE NIÑOS, NIÑAS, ADOLESCENTES Y FAMILIA
Programa: PROTECCIÓN DE NIÑOS, NIÑAS Y ADOLESCENTES
Proyecto: PROTECCION INTEGRAL A NIÑOS, NIÑAS Y ADOLESCENTES

	Programado	Realizado	Diferencia
Solicitudes de atención	1,150	788	-362
Asesorías jurídicas	1,150	788	-362
Audiencias en Juzgados Familiares	3	0	-3
Juicios Familiares concluidos en el mes	3	0	-3
Actas de Audiencias	3	0	-3
Niñas, niños y adolescentes beneficiados por juicios familiares	3	0	-3
Niñ@s y adolescentes beneficiados con atención sobre custodia	3	42	39
Niñ@s y adolescentes beneficiados con atención en reglas de convivencia	7	42	35
Niñ@s y adolescentes beneficiados con atención sobre alimentos	7	62	55
Niñas, niños y adolescentes beneficiados con atención sobre representación escolar o médica	120	6	-114
Representación en suplencia y/o coadyuvante	3	0	-3
Denuncias presentadas ante Unidades de Investigación	30	25	-5
Reportes recibidos por probable maltrato	15	86	71
Niñas, niños y adolescentes presuntamente maltratados	60	104	44
Casos de maltrato comprobados	15	22	7
Casos de maltrato no comprobados	15	5	-10
Casos de maltrato concluidos	3	14	11
Niñas, niños y adolescentes atendidos por maltrato físico	15	25	10
Niñas, niños y adolescentes atendidos por abuso sexual	15	1	-14
Niñas, niños y adolescentes atendidos por maltrato emocional	6	9	3
Niñas, niños y adolescentes atendidos por omisión de cuidados	6	22	16
Niñas, niños y adolescentes atendidos por abandono	6	11	5
Niñas, niños y adolescentes atendidos por explotación laboral	3	6	3
Niñas, niños y adolescentes atendidos por explotación sexual comercial	3	2	-1
Niñas beneficiadas	150	10	-140
Niños beneficiados	135	23	-112
Adolescentes mujeres beneficiadas	90	13	-77
Adolescentes hombres beneficiados	60	4	-56
Niñas, niños y adolescentes beneficiados	150	46	-104
Familias beneficiadas	240	535	295
Representación jurídica	15	0	-15
Personas atendidas en seguimiento de casos	15	32	17
Niñas presuntamente maltratadas	93	22	-71
Niños presuntamente maltratados	93	38	-55



LIC. AVELINA MARIA ESCOBAR ISSASI

DIRECTORA GENERAL




Línea: PROCURADURÍA DE PROTECCIÓN DE NIÑOS, NIÑAS, ADOLESCENTES Y FAMILIA
Programa: PROTECCIÓN DE NIÑOS, NIÑAS Y ADOLESCENTES
Proyecto: PROTECCION INTEGRAL A NIÑOS, NIÑAS Y ADOLESCENTES

	Programado	Realizado	Diferencia
Adolescentes mujeres presuntamente maltratados	60	15	-45
Adolescentes hombres presuntamente maltratados	6	13	7
Niñas maltratadas	93	18	-75
Niños maltratados	57	27	-30
Citatorios enviados	127	25	-102
Estudios socioeconómicos solicitados	27	76	49
Supervisiones solicitadas	6	5	-1
Investigaciones de campo solicitadas	108	48	-60
Reportes canalizados por la Línea de Auxilio 075	90	86	-4
Niñ@s y adolescentes atendidos, canalizados por otras instituciones	27	2	-25
Canalizaciones para atención psicológica	60	21	-39
Niñas, niños y adolescentes beneficiados por difusión para localización	15	9	-6
Casos de maltrato comprobados de meses anteriores	15	22	7

Programa: CENTROS DE ATENCIÓN A MENORES FRONTERIZOS Y MIGRANTES, CAMEF Y CAMEM
Proyecto: CENTROS DE ATENCION A MENORES FRONTERIZOS Y MIGRANTES, CAMEF Y CAMEM

	Programado	Realizado	Diferencia
Centros de Atención para Niñas, Niños y Adolescentes Migrantes y Repatriados	1	1	0
Niñas, Niños y Adolescentes Repatriados que ingresaron al Centro	540	445	-95
Niñas, Niños y Adolescentes Migrantes que ingresaron al Centro	135	80	-55
Pláticas de orientación impartidas	675	525	-150
Consultas médicas otorgadas	675	547	-128
Niñas, Niños y Adolescentes Repatriados reintegrados a su lugar de origen	540	471	-69
Niñas, Niños y Adolescentes Migrantes que salieron del Centro para su retorno seguro al país de origen	135	178	43
Adolescentes mujeres Repatriadas que ingresaron al Centro	60	36	-24
Adolescentes hombres Repatriados que ingresaron al Centro	480	408	-72
Adolescentes mujeres extranjeras que ingresaron al Centro	24	23	-1
Adolescentes hombres extranjeros que ingresaron al Centro	111	53	-58
Adolescentes mujeres Migrantes que salieron del Centro para su retorno seguro al país de origen	24	9	-15
Adolescentes hombres Migrantes que salieron del Centro para su retorno seguro al país de origen	111	39	-72



LIC. AVELINA MARIA ESCOBAR ISSASI

DIRECTORA GENERAL




Línea: PROCURADURÍA DE PROTECCIÓN DE NIÑOS, NIÑAS, ADOLESCENTES Y FAMILIA

Programa: CENTROS DE ATENCIÓN A MENORES FRONTERIZOS Y MIGRANTES, CAMEF Y CAMEM

Proyecto: CENTROS DE ATENCIÓN A MENORES FRONTERIZOS Y MIGRANTES, CAMEF Y CAMEM

	Programado	Realizado	Diferencia
Niños extranjeros solicitantes de refugio	0	0	0
Adolescentes mujeres extranjeras solicitantes de refugio	0	1	1
Adolescentes hombres extranjeros solicitantes de refugio	0	0	0
Adolescentes mujeres con calidad de refugiado	0	6	6
Adolescentes hombres con calidad de refugiado	0	1	1



LIC. AVELINA MARIA ESCOBAR ISSASI

DIRECTORA GENERAL



Línea: SUBDIRECCIÓN DE PROTECCIÓN A LAS MUJERES Y FAMILIA
Programa: ASISTENCIA JURÍDICA
Proyecto: PROTECCION A LA FAMILIA

	Programado	Realizado	Diferencia
Asesorías Internas a diversas áreas del DIF	30	13	-17
Beneficiados con asesorías	900	788	-112
Personas beneficiadas con asistencia jurídica	900	673	-227

Programa: ASISTENCIA JURÍDICA
Proyecto: MEDIACION FAMILIAR

	Programado	Realizado	Diferencia
Asesorías	155	131	-24
Solicitudes de mediación	95	83	-12
Audiencias de mediación	50	32	-18
Asuntos mediados	35	22	-13
Convenios	35	22	-13
Trípticos distribuidos	15	0	-15
Menores de edad beneficiados	100	116	16
Mujeres beneficiadas	100	129	29
Hombres beneficiados	85	95	10
Adultos mayores beneficiados	60	31	-29
Beneficiarios en total	325	371	46
Colonias atendidas	10	12	2
Localidades atendidas	3	4	1

Programa: ASISTENCIA JURÍDICA
Proyecto: PSICOLOGIA Y TRABAJO SOCIAL

	Programado	Realizado	Diferencia
Solicitudes de apoyo atendidas	771	735	-36
Pláticas de prevención de violencia familiar	17	20	3
Valoraciones psicológicas aplicadas	51	69	18
Tratamientos psicológicos a niños	17	103	86
Sesiones terapéuticas a niños	133	132	-1
Sesiones terapéuticas a adolescentes	88	135	47
Sesiones terapéuticas a adultos	321	318	-3
Consultas psicológicas a parejas	24	34	10
Consultas psicológicas a familias	13	21	8
Investigaciones de campo	272	147	-125
Estudios socioeconómicos	12	39	27
Supervisiones	47	2	-45
Mujeres víctimas de violencia familiar atendidas	193	42	-151
Hombres víctimas de violencia familiar atendidos	95	16	-79



LIC. AVELINA MARIA ESCOBAR ISSASI

DIRECTORA GENERAL



Línea:	SUBDIRECCIÓN DE PROTECCIÓN A LAS MUJERES Y FAMILIA
Programa:	ASISTENCIA JURÍDICA
Proyecto:	PSICOLOGIA Y TRABAJO SOCIAL

	Programado	Realizado	Diferencia
Personas victimas de violencia familiar atendidos en total beneficiados	321	155	-166
Niños atendidos	252	229	-23
Adolescentes atendidos	500	151	-349
Adultos atendidos	454	376	-78
Personas en total beneficiados en Psicología y Trabajo Social	864	847	-17

Programa:	ASISTENCIA JURÍDICA
Proyecto:	LINEA DE AUXILIO 075

	Programado	Realizado	Diferencia
Llamadas telefónicas atendidas	75	69	-6
Línea de Auxilio 075 en operaciones	1	31	30
Investigaciones de campo realizadas	66	69	3
Comparecencias realizadas	60	12	-48
Canalizaciones a las Agencias del Ministerio Público	15	12	-3
Convenios establecidos	30	3	-27
Supervisiones efectuadas	30	24	-6
Expedientes concluídos	30	17	-13
Niños beneficiados	60	46	-14
Mujeres beneficiadas	60	38	-22
Niñas beneficiadas	60	22	-38
Hombres beneficiados	18	16	-2
Adultos mayores beneficiados	30	11	-19
Personas en total beneficiadas	228	128	-100

Programa:	ASISTENCIA JURÍDICA
Proyecto:	ALBERGUE DE PROTECCION A LA MUJER Y LA FAMILIA


	Programado	Realizado	Diferencia
Albergues propios de DIF en operaciones	1	1	0
Sesiones terapéuticas otorgadas	1	0	-1
Consultas médicas proporcionadas	14	1	-13
Investigaciones de campo realizadas	14	48	34
Supervisiones de Campo	5	0	-5
Mujeres atendidas en el albergue	3	10	7
Hijos de las mujeres atendidas en el Albergue	3	3	0
Personas beneficiadas en el albergue	5	0	-5
Familias atendidas en el Albergue	3	0	-3

LIC. AVELINA MARIA ESCOBAR ISSASI

DIRECTORA GENERAL



Línea: **SUBDIRECCIÓN DE PROTECCIÓN A LAS MUJERES Y FAMILIA**



LIC. AVELINA MARIA ESCOBAR ISSASI

DIRECTORA GENERAL




Línea: DIRECCIÓN DE ENLACE, GESTORÍA Y PROCURACIÓN DE FONDOS
Programa: UNIDOS CON VOLUNTAD Juntos por Tamaulipas
Proyecto: RECEPCIÓN, CANALIZACIÓN Y SEGUIMIENTO DE PETICIONES

	Programado	Realizado	Diferencia
Peticiones en total recibidas	1,690	0	-1690
Peticiones canalizadas a la Dir. Admva	3	0	-3
Peticiones canalizadas a la Dir. de Asistencia Social y Atención Médica	16	0	-16
Peticiones canalizadas a la Dir. de Centros Asistenciales	55	0	-55
Peticiones canalizadas a la Dir. de Fortalecimiento Familiar y Adulto Activo	25	0	-25
Peticiones canalizadas a la Procuraduría de Prot a niñas, niños y adolescentes	3	0	-3
Peticiones canalizadas a la Dir. de Programas Alimentarios	15	0	-15
Peticiones canalizadas a la Dir. de Protección a las Mujeres y Familia	3	0	-3
Peticiones canalizadas al Depto. de Gestoría y Procuración de Fondos	3	0	-3
Peticiones canalizadas a la Subdir. de Vinculación	3	0	-3
Peticiones Canalizadas externas	6	0	-6
Peticiones canalizadas a la Subdir. de Atención Ciudadana	130	0	-130
Peticiones en total atendidas	1,613	0	-1613
Localidades atendidas	1	0	-1

Programa: UNIDOS CON VOLUNTAD Juntos por Tamaulipas
Proyecto: ATENCIÓN DE PETICIONES Y ENTREGA DE APOYOS

	Programado	Realizado	Diferencia
Estudios socioeconómicos realizados a familias	25	329	304
Aparatos funcionales	3	6	3
Apoyos en caso de siniestro	3	0	-3
Apoyos escolares	3	60	57
Apoyos para la salud	150	51	-99
Cobijas proporcionadas	3	13	10
Despensas Emergentes entregadas	15	23	8
Juguetes distribuidos	45	1	-44
Leche infantil distribuida	30	0	-30
Pañales	350	438	88
Ayudas para Transporte	30	0	-30
Otros apoyos	300	16,752	16452
Personas Beneficiadas con los Apoyos	450	22,540	22090
Personas atendidas con otros servicios	15	0	-15




LIC. AVELINA MARIA ESCOBAR ISSASI

DIRECTORA GENERAL



Linea: DIRECCIÓN DE ENLACE, GESTORÍA Y PROCURACIÓN DE FONDOS			
Programa: ENLACE VOLUNTARIADO			
Proyecto: VOLUNTARIOS DE CORAZÓN VOLUNTARIADO TAMAULIPAS			
	Programado	Realizado	Diferencia
Voluntarias participantes en centros asistenciales, hospitales y eventos	20	0	-20
Actividades realizadas en centros asistenciales, hospitales y eventos	12	0	-12
Apoyos otorgados en especie en centros asistenciales, hospitales y eventos	750	0	-750
Personas beneficiadas con el Voluntariado en hospitales y eventos	750	0	-750
Personas beneficiadas con el Voluntariado en centros asistenciales	250	0	-250
Colectas y campañas realizadas	0	0	0
Personas en total beneficiadas con el Voluntariado	750	0	-750

Programa: ENLACE VOLUNTARIADO			
Proyecto: VOLUNTARIOS DE CORAZÓN VOLUNTARIADO JUVENIL			
	Programado	Realizado	Diferencia
Jóvenes voluntarios participantes en centros asistenciales, hospitales y eventos	20	0	-20
Actividades realizadas en centros asistenciales, hospitales y eventos	12	0	-12
Apoyos otorgados en especie en centros asistenciales, hospitales y eventos	900	0	-900
Colectas y campañas realizadas	0	0	0
Personas beneficiadas con el Voluntariado Juvenil	900	0	-900



LIC. AVELINA MARIA ESCOBAR ISSASI

DIRECTORA GENERAL

