

SISTEMA PARA EL DESARROLLO INTEGRAL DE LA FAMILIA DEL MUNICIPIO DE REYNOSA

Estado de Flujos de Efectivo

Del 1ro de Enero al 31 de Diciembre de 2021




CONCEPTO	TRIMESTRAL	ACUMULADO
Flujos de Efectivo de las Actividades de Operación		
Origen	<u>31,105,571</u>	<u>126,892,059</u>
Impuestos		
Cuotas y Aportaciones de Seguridad Social		
Contribuciones de Mejoras		
Derechos		
Productos de Tipo Corriente		
Aprovechamientos de Tipo Corriente		
Ingresos por Venta de Bienes y Servicios	731,331	2,572,456
Ingresos no Comprendidos en las Fracciones de la Ley de Ingresos Causados en Ejercicios Fiscales Anteriores Pendientes de Liquidación o Pago		
Participaciones y Aportaciones		
Transferencias, Asignaciones, Subsidios y Otras Ayudas	30,372,895	120,000,000
Otros Orígenes de Operación	1,345	4,319,603
Aplicación	<u>34,142,174</u>	<u>118,583,359</u>
Servicios Personales	18,006,420	54,773,021
Materiales y Suministros	3,059,095	16,891,023
Servicios Generales	5,683,572	18,307,553
Transferencias Internas y Asignaciones al Sector Público		
Transferencias al Resto del Sector Público		
Subsidios y Subvenciones		
Ayudas Sociales	7,047,412	27,415,385
Pensiones y Jubilaciones	345,675	1,196,377
Transferencias a Fideicomisos, Mandatos y Contratos Análogos		
Transferencias a la Seguridad Social		
Donativos		
Transferencias al Exterior		
Participaciones		
Aportaciones		
Convenios		
Otras Aplicaciones de Operación		
Flujos Netos de Efectivo por Actividades de Operación	- 3,036,603	8,308,700
Flujos de Efectivo de las Actividades de Inversión		
Origen	<u>-</u>	<u>-</u>
Bienes Inmuebles, Infraestructura y Construcciones en Proceso		
Bienes Muebles		
Otros Orígenes de Inversión		
Aplicación	<u>1,673,357</u>	<u>3,984,031</u>
Bienes Inmuebles, Infraestructura y Construcciones en Proceso		
Bienes Muebles	1,673,357	3,984,031
Otros Orígenes de Inversión		
Flujos Netos de Efectivo por Actividades de Inversión	- 1,673,357	- 3,984,031
Flujos de Efectivo de las Actividades de Financiamiento		
Origen	<u>-</u>	<u>- 2,443,899</u>
Endeudamiento Neto	-	- 2,443,899
Interno	-	
Externo		
Otros Orígenes de Financiamiento		


"Bajo protesta de decir verdad declaramos que los Estados Financieros y sus notas, son razonablemente correctos y son responsabilidad del emisor"


SISTEMA PARA EL DESARROLLO INTEGRAL DE LA FAMILIA DEL MUNICIPIO DE REYNOSA
Estado de Flujos de Efectivo
 Del 1ro de Enero al 31 de Diciembre de 2021



CONCEPTO	TRIMESTRAL	ACUMULADO
Aplicación	-	-
Servicios de la Deuda		
Interno		
Externo		
Otras Aplicaciones de Financiamiento		
Flujos Netos de Efectivo por Actividades de Financiamiento	-	2,443,899
Incremento/Disminución Neta en el Efectivo y Equivalentes al Efectivo	- 4,709,960	1,880,770
Efectivo y Equivalente al Efectivo al Inicio del Ejercicio	1,919,770	1,919,770
Efectivo y Equivalente al Efectivo al Final del Ejercicio	- 2,790,190	3,800,540


 LIC. AVELINA MARIA ESCOBAR ISSASI
 DIRECTORA GENERAL




 C.P. y M.A. JORGE SOBREVILLA RUIZ
 COMISARIO SISTEMA DIF


 C.P. ALDO MARTIN BRIONES DOMINGUEZ
 COORDINADOR DE CONTABILIDAD
 ELABORO



