

Línea: PROGRAMAS ALIMENTARIOS			
Programa: FONDO DE APORTACIONES MÚLTIPLES - ASISTENCIA SOCIAL			
Proyecto: VOLUNTAD DE AYUDAR A LAS FAMILIAS			
	Programado	Realizado	% Avance
Dotaciones otorgadas a personas vulnerables mediante el programa Voluntad de Ayudar a las Familias	2,139	5,350	250
Personas vulnerables atendidas mediante el programa Voluntad de Ayudar a las Familias	2,139	2,650	124
Raciones alimenticias proporcionadas	34,224	5,350	16
Supervisiones realizadas a beneficiarios por el DIF municipal	2,139	5,350	250
Despensas con recursos de DIF Estatal distribuidas por el DIF municipal	2,139	1,950	91
Beneficiarios con despensas de DIF Estatal	2,139	1,020	48



ING. GABRIELA ROSAS BLANCO

DIRECTORA GENERAL

Línea: PROGRAMAS ALIMENTARIOS				
Programa: FONDO DE APORTACIONES MÚLTIPLES - ASISTENCIA SOCIAL				
Proyecto: VOLUNTAD DE AYUDAR EN LOS PRIMEROS 1000 DIAS				
		Programado	Realizado	% Avance
Dotaciones entregadas mediante el programa Voluntad de Ayudar en los Primeros 1000 Días		200	114	57
Personas atendidas mediante el programa Voluntad de Ayudar en los Primeros 1000 Días		200	89	45
Municipios beneficiados con el programa Voluntad de Ayudar en los Primeros 1000 Días		1	1	100



ING. GABRIELA ROSAS BLANCO

DIRECTORA GENERAL

Línea: PROGRAMAS ALIMENTARIOS			
Programa: S161 DESAYUNOS ESCOLARES			
Proyecto: DESAYUNOS ESCOLARES			
	Programado	Realizado	% Avance
Beneficiarios en total del programa Desayunos Escolares	16,134	16,978	105
Raciones en total distribuidas de Desayunos Escolares	321,240	339,560	106
Planteles educativos en total atendidos con el programa Desayunos Escolares	150	156	104
Niñas, niños y adolescentes atendidos en modalidad Desayuno Escolar	6,413	16,978	265
Raciones distribuidas en modalidad Desayuno Escolar	126,920	143,980	113
Planteles educativos atendidos en modalidad Desayuno Escolar	57	78	137
Niñas, niños y adolescentes atendidos en modalidad Desayuno Escolar en Casa	193	213	110
Raciones distribuidas en modalidad Desayuno Escolar en Casa	3,780	4,140	110
Planteles educativos atendidos en modalidad Desayuno Escolar en Casa	16	20	125
Comités de Desayunos Escolares constituidos	150	172	115
Integrantes de los Comités de Desayunos Escolares	604	624	103
Obsequios del Día del Niño	0	0	0
Planteles educativos atendidos con Desayunos por DIF municipal	77	78	101
Beneficiarios del programa Desayunos Escolares con recursos del DIF Municipal	9,527	9,779	103
Raciones de DIF Estatal distribuidas por los DIF Municipales	190,540	195,580	103



ING. GABRIELA ROSAS BLANCO

DIRECTORA GENERAL

Línea: PROGRAMAS ALIMENTARIOS			
Programa: U162 ASISTENCIA SOCIAL ALIMENTARIA			
Proyecto: ATENCIÓN EN COMEDORES COMUNITARIOS CON VOLUNTAD, PAZ Y ESPERANZA			
	Programado	Realizado	% Avance
Comedores Comunitarios con Voluntad, Paz y Esperanza en operaciones	7	7	100
Personas atendidas en los Comedores Comunitarios	351	355	101
Raciones distribuidas en los Comedores Comunitarios	7,020	19,525	278
Comités de Comedores Comunitarios constituidos	7	7	100
Integrantes de los Comités de Comedores Comunitarios	28	28	100

ING. GABRIELA ROSAS BLANCO

DIRECTORA GENERAL



Línea: PROGRAMAS ALIMENTARIOS			
Programa: S161 DESAYUNOS ESCOLARES			
Proyecto: ESTRATEGIAS DE ORIENTACIÓN ALIMENTARIA			
	Programado	Realizado	% Avance
Capacitaciones de Orientación Alimentaria y Aseguramiento de la Calidad.	3	3	100
Asistentes a las capacitaciones de Orientación Alimentaria y Aseguramiento de la Calidad.	12	10	83
Pláticas y talleres sobre el Plato del Bien Comer	5	2	40
Asistentes a las pláticas y talleres sobre el Plato del Bien Comer	160	100	63
Cursos de orientación alimentaria por DIF Municipales	5	11	220
Participantes en los cursos de orientación alimentaria por DIF Municipales	160	660	413

ING. GABRIELA ROSAS BLANCO
DIRECTORA GENERAL



Línea: FORTALECIMIENTO FAMILIAR			
Programa: ATENCIÓN A LA INFANCIA / GUARDERÍAS			
Proyecto: GUARDERIAS INFANTILES DIF			
	Programado	Realizado	% Avance
Guarderías Infantiles DIF en operación	5	5	100
Niñas y niños inscritos en el ciclo escolar Guardería	114	99	87
Niñas y niños atendidos en las Guarderías	114	99	87
. / Niñas atendidas en las Guarderías	53	50	94
. / Niños atendidos en las Guarderías	61	49	80
Niñas atendidas en Lactantes 1 (43 días a 6 meses)	6	5	83
Niños atendidos en Lactantes 1 (43 días a 6 meses)	7	2	29
Niñas atendidas en Lactantes 2 (7 meses a 1 año)	10	9	90
Niños atendidos en Lactantes 2 (7 meses a 1 año)	15	7	47
Niñas atendidas en Lactantes 3 (1 año 1 mes a 1 año 6 meses)	8	8	100
Niños atendidos en Lactantes 3 (1 año 1 mes a 1 año 6 meses)	8	10	125
Niñas atendidas en Maternal 1 (1 año 7 meses a 2 años)	15	13	87
Niños atendidos en Maternal 1 (1 año 7 meses a 2 años)	13	11	85
Niñas atendidas en Maternal 2 (2 años 1 mes a 3 años)	16	17	106
Niños atendidos en Maternal 2 (2 años 1 mes a 3 años)	27	31	115
Niñas atendidas en Maternal 3 (3 años 1 mes a 4 años)	1	8	800
Niños atendidos en Maternal 3 (3 años a 4 años)	5	8	160
Raciones alimenticias proporcionadas	25,272	15,040	60
Actividades culturales, recreativas y deportivas realizadas en las Guarderías	46	72	157
Maestras frente a grupo	17	12	71
Auxiliares frente a grupo	20	18	90
Familias beneficiadas con las Guarderías	129	104	81



ING. GABRIELA ROSAS BLANCO

DIRECTORA GENERAL

Línea:	FORTALECIMIENTO FAMILIAR		
Programa:	ATENCIÓN A LA INFANCIA, CAIC		
Proyecto:	CENTROS DE ASISTENCIA INFANTIL COMUNITARIOS, CAIC		
	Programado	Realizado	% Avance
Centros CAIC locales en operaciones	30	30	100
Niñas y niños inscritos en el ciclo escolar CAIC	1,303	1,123	86
. Niñas y niños asistentes a los CAIC	1,303	1,123	86
. / Niñas atendidas en los CAIC	653	550	84
. / Niños atendidos en los CAIC	650	573	88
Grupos de 1ero. de preescolar	6	6	100
Niñas atendidas en 1ero de 3 a 4 años	19	22	116
Niños atendidos en 1ero de 3 a 4 años	16	22	138
Grupos de 2o. de preescolar	25	23	92
Niñas atendidas en 2do de 4 a 5 años	148	141	95
Niños atendidos en 2do de 4 a 5 años	144	135	94
Grupos de 3ero. de preescolar	45	49	109
Niñas atendidas en 3ero de 5 a 6 años	491	471	96
Niños atendidos en 3ero de 5 a 6 años	485	474	98
Raciones alimenticias proporcionadas	58,980	54,543	92
Eventos culturales, recreativos y deportivos realizados	378	363	96
Orientadoras comunitarias que atienden CAIC	42	40	95
Maestras auxiliares	7	9	129

ING. GABRIELA ROSAS BLANCO
DIRECTORA GENERAL



Línea:	FORTALECIMIENTO FAMILIAR		
Programa:	ATENCIÓN A LA FAMILIA		
Proyecto:	ATENCIÓN A LA FAMILIA		
	Programado	Realizado	% Avance
Pláticas de Valores	38	11	29
Asistentes a las Pláticas de Valores	850	236	28
Actividades de Promoción de Valores	38	11	29
Participantes en las Actividades de Promoción de Valores	850	236	28
Niñas, niños y adolescentes impulsores de la Transformación	3	6	200
Concurso sobre Elaboración de Carteles de los Derechos de las Niñas, Niños y Adolescentes	0	0	0
Participantes en el Concurso Elaboración de Carteles de los Derechos de las Niñas, Niños y Adolescentes	0	0	0
Eventos del Día de la Familia organizados	0	0	0
Participantes en los festejos del Día de la Familia	0	0	0
Etapas municipales del concurso de Rondas Infantiles y Salto de Cuerda organizados	0	0	0
Participantes de la Etapa municipal del concurso de Rondas Infantiles y Salto de Cuerda	0	0	0
Personas en total beneficiarias en Atención a la Familia	1,030	1,098	107
Municipios cubiertos con el programa Atención a la Familia	1	1	100
Loterías de Valores organizadas	12	12	100
Asistentes a las Loterías	600	847	141

ING. GABRIELA ROSAS BLANCO
DIRECTORA GENERAL



Linea: FORTALECIMIENTO FAMILIAR			
Programa: ATENCIÓN A LA FAMILIA / PANNARTI			
Proyecto: ATENCIÓN A NIÑOS, NIÑAS Y ADOLESCENTES EN RIESGO Y TRABAJO INFANTIL, PANNARTI			
	Programado	Realizado	% Avance
Mujeres menores de 11 años de edad	40	62	155
Hombres menores de 11 años de edad	55	69	125
Mujeres mayores de 12 años de edad	55	54	98
Hombres mayores de 12 años de edad	74	58	78
Pláticas de promoción de los Derechos de la Niñez	15	18	120
Pláticas de sensibilización a familias y escuelas	121	174	144
Asistentes a las clases artísticas y culturales	30	28	93
Rondines efectuados para detectar población en riesgo	3	3	100
Talleres para Padres de Familias	3	3	100
Asistentes a los Talleres para Padres de Familias	68	43	63
Taller: Una Hora contra el Trabajo Infantil	3	1	33
Asistentes al Taller: Una Hora contra el Trabajo Infantil	30	50	167
Taller: Scream, Alto al Trabajo Infantil	3	2	67
Asistentes al Taller: Scream, Alto al Trabajo Infantil	30	14	47
Centros PANNARTI en operaciones	1	1	100
Niñas, Niños y Adolescentes trabajadores y en riesgo en total atendidos	219	243	111
Niñas, Niños y Adolescentes trabajadores atendidos	52	69	133
Niñas, Niños y Adolescentes en riesgo atendidos	167	174	104
Estímulos educativos otorgados por ITABEC	0	30	0

ING. GABRIELA ROSAS BLANCO

DIRECTORA GENERAL

Línea: FORTALECIMIENTO FAMILIAR			
Programa: ATENCIÓN A JOVENES			
Proyecto: PREVENCIÓN DE ADICCIONES			
	Programado	Realizado	% Avance
Orientaciones y canalizaciones	10	12	120
Pláticas sobre prevención de Alcoholismo	40	56	140
Asistentes a las pláticas sobre prevención de Alcoholismo	1,200	1,984	165
Pláticas sobre Drogadicción	40	56	140
Asistentes a las pláticas sobre Drogadicción	1,200	1,984	165
Pláticas sobre prevención de Tabaquismo	40	56	140
Asistentes a las pláticas sobre prevención de Tabaquismo	1,200	1,984	165
Escuelas en total atendidas con las pláticas	15	32	213
Eventos deportivos, culturales y recreativos sobre prevención de adicciones	0	0	0
Participantes en los eventos	0	0	0
Circuitos Prevención de Adicciones realizados	2	2	100
Jóvenes participantes en los Circuitos Prevención de Adicciones	100	202	202
Jóvenes en total participantes en el proyecto Prevención de Adicciones	1,310	2,198	168
Plática o Evento sobre Primeros Auxilios a realizar en el mes de Febrero	0	0	0
Campaña de Salud Bucal a realizar en el mes de Marzo	0	0	0
Actividades Físicas y Deportivas a realizar en el mes de Abril	0	0	0
Plática o Evento sobre Cómo Enfrentar la Vida Laboral a realizar en el mes de Mayo	0	0	0
Plática o Evento sobre Conciencia Ambiental a realizar en el mes de Junio	0	0	0
Plática o Evento sobre Alimentación Saludable a realizar en el mes de Octubre	0	0	0
Plática o Evento sobre Jóvenes Sin Alcohol a realizar en el mes de Diciembre	0	0	0

ING. GABRIELA ROSAS BLANCO
DIRECTORA GENERAL



Línea:	FORTALECIMIENTO FAMILIAR		
Programa:	ATENCIÓN A JOVENES		
Proyecto:	¡ELIGE CUIDARTE! PREVENCIÓN DEL EMBARAZO		
	Programado	Realizado	% Avance
Pláticas de prevención con Adolescentes	40	56	140
Participantes en las pláticas de prevención con Adolescentes	1,200	1,984	165
Eventos culturales, recreativos y deportivos sobre prevención de embarazos	1	1	100
Pláticas y eventos sobre la sensibilización de Donación de Sangre	0	0	0
Asistentes a las pláticas y eventos sobre la sensibilización de Donación de Sangre	1	0	0
Participantes en los eventos	100	150	150
Círculo ¡Elige Cuidarte! Prevención del Embarazo Adolescente	2	2	100
Participantes en el Círculo ¡Elige Cuidarte! Prevención del Embarazo Adolescente	100	202	202
Jóvenes beneficiados con el proyecto ¡Elige Cuidarte! Prevención del Embarazo	1,400	2,336	167
Plática o Evento sobre Salud Sexual y Reproductiva a realizar en el mes de Septiembre	1	0	0
Plática o Evento sobre Donación de Órganos a realizar en el mes de Septiembre	1	0	0

ING. GABRIELA ROSAS BLANCO
DIRECTORA GENERAL



Linea: FORTALECIMIENTO FAMILIAR			
Programa: ATENCIÓN A JOVENES			
Proyecto: PREVENCIÓN DEL ACOSO ESCOLAR			
	Programado	Realizado	% Avance
Orientaciones y canalizaciones de casos por acoso escolar	10	13	130
Pláticas sobre prevención del Acoso Escolar	40	71	178
Asistentes a las pláticas sobre prevención del Acoso Escolar	1,200	2,518	210
Eventos culturales, recreativos y deportivos para la prevención del Acoso Escolar	0	1	0
Asistentes a los Eventos	0	63	0
Jóvenes en total participantes en el proyecto Prevención del Acoso Escolar	1,210	2,594	214
Municipios cubiertos con el proyecto proyecto Prevención del Acoso Escolar	1	0	0
Plática o Evento sobre Superación Personal a realizar en el mes de Enero	0	0	0
Plática o Evento sobre Ciberseguridad / Ciberacoso a realizar en el mes de Febrero	0	0	0
Plática o Evento sobre Discriminación a realizar en el mes de Marzo	0	0	0
Plática o Evento sobre Emprendimiento a realizar en el mes de Abril	0	0	0
Plática o Evento sobre Prevención a la Violencia a realizar en el mes de Mayo	0	0	0
Plática o Evento sobre Convivencia con Adultos Mayores a realizar en el mes de Octubre	0	0	0
Plática o Evento sobre Inclusión a realizar en el mes de Diciembre	0	0	0

ING. GABRIELA ROSAS BLANCO
DIRECTORA GENERAL



Línea: FORTALECIMIENTO FAMILIAR			
Programa: ATENCIÓN AL ADULTO MAYOR / CASAS CLUB			
Proyecto: CASAS CLUB DEL ADULTO MAYOR			
	Programado	Realizado	% Avance
Casas Club del Adulto Mayor local en operaciones	6	6	100
Adultos mayores inscritos en la Casa Club	178	200	112
Platicas impartidas al adulto mayor en la Casa Club	22	49	223
Participantes en las platicas en la Casa Club	130	93	72
Sesiones impartidas de los talleres en la Casas Club	335	438	131
Consultas médicas en la Casa Club y Clubs en Comunidad	318	161	51
Consultas psicológicas en la Casa Club y Clubs en Comunidad	10	25	250
Consultas nutricionales en la Casa Club y Clubs en Comunidad	55	71	129
Eventos culturales, deportivos y recreativos en las Casas Club	16	43	269
Participantes en los eventos de la Casa Club	800	158	20
Campamentos recreativos	1	0	0
Asistentes a los Campamentos Recreativos	20	0	0
Clubs en Comunidad en operaciones	35	35	100
Adultos Mayores inscritos en los Clubs en Comunidad	1,050	925	88
Eventos Culturales, Deportivos y Recreativos en Clubs en Comunidad	3	26	867
Participantes en los eventos en Clubs en Comunidad	45	112	249
Platicas al adulto mayor impartidas en los Clubs en Comunidad	42	53	126
Participantes en las platicas en los Clubs en Comunidad	2,030	709	35
Supervisiones a las Casas Club y Estancias de Cuidado Diario	99	110	111
Municipios con Clubs en Comunidad	1	1	100
Consultas médicas en los Clubs en Comunidad	210	191	91



ING. GABRIELA ROSAS BLANCO
DIRECTORA GENERAL



Linea:	FORTALECIMIENTO FAMILIAR		
Programa:	ATENCIÓN AL ADULTO MAYOR / ESTANCIAS		
Proyecto:	ESTANCIAS DE CUIDADO DIARIO		
	Programado	Realizado	% Avance
Estancias de Cuidado Diario en operaciones	1	1	100
Adultos Mayores inscritos en las Estancias de Cuidado Diario	29	29	100
Talleres impartidos en las Estancias de Cuidado Diario	4	4	100
Adultos Activos participantes en los talleres	29	29	100
Pláticas diversas en las Estancias de Cuidado Diario	10	12	120
Adultos Activos asistentes a las pláticas	29	29	100
Consultas médicas y psicológicas	24	17	71
Actividades realizadas en las Estancias de Cuidado Diario	83	103	124
Participantes en las actividades	87	84	97
Supervisiones a las Estancias de Cuidado Diario por DIF Municipal	3	3	100

ING. GABRIELA ROSAS BLANCO

DIRECTORA GENERAL



Línea:	FORTALECIMIENTO FAMILIAR		
Programa:	ATENCIÓN AL ADULTO MAYOR / ESTÍMULOS		
Proyecto:	ADULTOS MAYORES		
	Programado	Realizado	% Avance
Empacadores en Tiendas de Autoservicio	460	475	103
Uniformes a Empacadores, Guías Turísticos y Vigilantes Ecológicos	30	35	117
Estímulos económicos entregados a Adultos Mayores	20	0	0
Adultos Mayores beneficiados con estímulos económicos	10	0	0
Adultos Mayores en total atendidos con el proyecto	470	509	108

ING. GABRIELA ROSAS BLANCO
DIRECTORA GENERAL



Línea: FORTALECIMIENTO FAMILIAR			
Programa: CEDIF			
Proyecto: CENTROS DE DESARROLLO INTEGRAL DE LA FAMILIA, CEDIF			
	Programado	Realizado	% Avance
Centro CEDIF local en operaciones	9	9	100
Talleres impartidos en el CEDIF local	102	18	18
Sesiones de talleres formativos y ocupacionales en CEDIF	816	347	43
Instructores que imparten talleres en el CEDIF	17	18	106
Capacidad óptima de participantes en el CEDIF	1,200	1,658	138
Participantes en los talleres del CEDIF local	750	826	110
Alumnos egresados del Centro CEDIF local	750	558	74
Pláticas informativas	1,100	0	0
Campamentos de Verano	2	0	0
Participantes en los Campamentos de verano	40	0	0
Bazares y exposiciones promocionales de artesanías	1	1	100
Asistentes a los Bazares	200	86	43
Jornadas de corte de cabello	5	16	320
Beneficiarios con Corte de Cabello en las jornadas	115	692	602
Beneficiarios con Corte de Cabello en el CEDIF	40	6	15
Eventos lúdicos y recreativos realizados	3	1	33
Participantes en los eventos lúdicos y recreativos	20	4	20



ING. GABRIELA ROSAS BLANCO

DIRECTORA GENERAL

Linea: ATENCIÓN A POBLACIÓN PRIORITARIA			
Programa: E155 PROGRAMA LAZOS DE BIENESTAR			
Proyecto: CAMPAÑAS MEDICAS			
	Programado	Realizado	% Avance
Campaña de Optometría, CO	1	0	0
Consultas en CO	400	0	0
Lentes graduados entregados en CO	400	0	0
Beneficiarios en total atendidos en CO	400	0	0
Hombres atendidos en CO	200	0	0
Hombres mayores de 50 años en CO	60	0	0
Hombres mayores de 60 años en CO	45	0	0
Hombres mayores de 70 años en CO	50	0	0
Hombres mayores de 80 años en CO	45	0	0
Mujeres atendidas en CO	200	0	0
Mujeres mayores de 50 años en CO	70	0	0
Mujeres mayores de 60 años en CO	55	0	0
Mujeres mayores de 70 años en CO	45	0	0
Mujeres mayores de 80 años en CO	30	0	0
Consultas en CA	180	150	83
Auxiliares Auditivos entregados en CA	180	300	167
Auxiliares Auditivos entregados a Adultos Mayores	90	77	86
Personas beneficiadas con Auxiliares Auditivos	180	150	83
Beneficiarios en total atendidos en CA	180	150	83
Hombres atendidos en CA	90	60	67
Hombres menores de 17 años en CA	3	7	233
Hombres de 18 a 29 años en CA	10	5	50
Hombres mayores de 30 años en CA	10	7	70
Hombres mayores de 40 años en CA	12	5	42
Hombres mayores de 50 años en CA	15	11	73
Hombres mayores de 60 años en CA	15	8	53
Hombres mayores de 70 años en CA	10	10	100
Hombres mayores de 80 años en CA	15	7	47
Mujeres atendidas en CA	90	90	100
Mujeres menores de 17 años en CA	3	5	167
Mujeres de 18 a 29 años en CA	2	10	500
Mujeres mayores de 30 años en CA	5	2	40
Mujeres mayores de 40 años en CA	12	5	42
Mujeres mayores de 60 años en CA	13	16	123
Mujeres mayores de 50 años en CA	15	13	87
Mujeres mayores de 70 años en CA	25	24	96
Mujeres mayores de 80 años en CA	15	15	100
Municipios atendidos con CA	1	1	100
Campaña de Mamografía, CM	0	0	0
Entrega de resultados de mamografía	0	0	0
Estudios de mamografía realizados	0	0	0
Mujeres atendidas en CM	0	0	0
Mujeres de 40- 49 años atendidas en CM	0	0	0

ING. GABRIELA ROSAS BLANCO
DIRECTORA GENERAL



Línea:	ATENCIÓN A POBLACIÓN PRIORITARIA		
Programa:	E155 PROGRAMA LAZOS DE BIENESTAR		
Proyecto:	CAMPAÑAS MEDICAS		
	Programado	Realizado	% Avance
Mujeres de 50 - 59 años atendidas en CM	0	0	0
Mujeres de 60 - 69 años atendidas en CM	0	0	0
Campaña de Cataratas, CC	0	0	0
Consultas en CC	0	0	0
Consultas de Prevaloración en CC	200	0	0
Cirugías de Cataratas efectuadas a Adultos Mayores	35	0	0
Cirugías en CC	100	0	0
Beneficiarios en total atendidos en CC	300	0	0
Hombres atendidos en CC	148	0	0
Mujeres atendidas en CC	152	0	0
Personas mayores de 50 años en CC	105	0	0
Personas mayores de 60 años en CC	60	0	0
Personas mayores de 70 años en CC	75	0	0
Personas mayores de 80 años en CC	60	0	0
Municipios atendidos con CC	1	0	0
Campaña de Cirugía de Cataratas o Pterigión "Bienestar en tu Mirada"	0	0	0
Cirugías de cataratas y pterigión en total realizadas	0	0	0
Hombres en total atendidos con cirugías de cataratas o pterigión	0	0	0
Mujeres en total atendidas con cirugías de cataratas o pterigión	0	0	0
Beneficiarios con cirugías de cataratas y pterigión en la Campaña Bienestar en tu Mirada	0	0	0

ING. GABRIELA ROSAS BLANCO
DIRECTORA GENERAL



Línea: ATENCIÓN A POBLACIÓN PRIORITARIA			
Programa: E155 PROGRAMA LAZOS DE BIENESTAR			
Proyecto: MEDICINA FAMILIAR			
	Programado	Realizado	% Avance
Consultorios Médicos Fijos propios	7	7	100
Consultas en los consultorios médicos fijos	2,589	2,121	82
· Consultas médicas pediátricas (0-9 años)	525	390	74
· Consultas médicas a adolescentes (10-19 años)	598	413	69
· Consultas médicas a adultos menores (20-39 años)	315	227	72
· Consultas médicas a adultos (40-59 años)	431	282	65
· Consultas médicas a adultos mayores (60-más años)	720	809	112
Beneficiarios en los consultorios médicos fijos	3,419	2,231	65
· Hombres atendidos en consultorios	1,084	1,057	98
· Mujeres atendidas en consultorios	1,583	1,174	74
Servicios otorgados en los consultorios médicos	5,638	5,242	93
· Tomas de Presión Arterial	1,222	1,220	100
· Tomas de Glucosa	180	256	142
· Tomas de Peso y Talla	1,669	1,285	77
· Inyecciones aplicadas	83	85	102
· Medicamentos otorgados	1,654	1,882	114
· Certificados Médicos	814	504	62
Dictámenes Médicos	16	5	31

ING. GABRIELA ROSAS BLANCO
DIRECTORA GENERAL



Linea: ATENCIÓN A POBLACIÓN PRIORITARIA			
Programa: E155 PROGRAMA LAZOS DE BIENESTAR			
Proyecto: CONSULTA ODONTOLÓGICA Y SALUD BUCAL			
	Programado	Realizado	% Avance
Consultorios Médicos Fijos	2	2	100
Consultas en los consultorios	730	719	98
Servicios dentales otorgados	870	903	104
Medicamentos otorgados en consultorio dental fijo	105	98	93
Beneficiarios en total atendidos en los consultorios dentales	730	719	98
. Hombres atendidos en consultorios	240	243	101
. Mujeres atendidas en consultorios	490	476	97
Brigadas Dentales en Escuelas	1	1	100
Acciones preventivas de Salud Bucal en Escuelas	120	140	117
Beneficiarios en total atendidos en escuelas	120	140	117
. Hombres atendidos en escuelas	60	69	115
. Mujeres atendidas en escuelas	60	71	118
Municipios atendidos con Brigadas Dentales	1	0	0
Participaciones en Brigadas Multidisciplinarias	6	21	350
Consultas en Brigadas	210	516	246
Servicios Dentales en Brigadas Multidisciplinarias	210	516	246
Beneficiarios en total atendidos en Brigadas	210	516	246
. Hombres atendidos en Brigadas	75	212	283
. Mujeres atendidas en Brigadas	135	304	225
Platicas sobre higiene dental	6	5	83
Cepillos dentales distribuidos	120	361	301
Trípticos de salud bucal distribuidos	360	383	106
Tratamientos dentales en total	1,200	1,559	130
Consultas odontológicas en total	940	1,375	146
Personas en total atendidas en consulta odontológica	1,060	1,375	130
. Mujeres en total atendidas en consulta odontológica	685	851	124
. Hombres en total atendidos en consultas odontológicas	375	524	140



ING. GABRIELA ROSAS BLANCO
DIRECTORA GENERAL



Línea: ATENCIÓN A POBLACIÓN PRIORITARIA			
Programa: E155 PROGRAMA LAZOS DE BIENESTAR			
Proyecto: SALUD INTEGRAL DE LA MUJER			
	Programado	Realizado	% Avance
Consultorios Propios (Unidades Fijas, UF)	1	1	100
Mujeres Beneficiadas en la Unidad Fija, UF	365	370	101
Consultas en total proporcionadas en la UF	365	370	101
Consultas médicas pediátricas (0-9 años) en la UF	30	28	93
Consultas médicas en la UF a adolescentes de 10 a 19 años	31	27	87
Consultas médicas en la UF a mujeres de 20-39 años	103	81	79
Consultas médicas en la UF a mujeres de 40-59 años	133	123	92
Consultas médicas en la UF a mujeres de 60 años y más	68	111	163
Servicios Otorgados en la Unidad Fija	894	1,191	133
Medicamentos Otorgados en la UF	105	242	230
Toma de Presión Arterial en la UF	225	264	117
Toma de Glucosa en la UF	15	18	120
Toma de Peso y talla en la UF	175	267	153
Aplicación de Inyecciones en la UF	21	15	71
Certificados Médicos proporcionados en la UF	200	240	120
Métodos anticonceptivos H.Orales proporcionados en la UF	9	4	44
Métodos anticonceptivos H.Inyectables proporcionados en la UF	9	13	144
Métodos anticonceptivos de barrera (condones) proporcionados en la UF	30	30	100
Acido Fólico distribuido en la UF	15	15	100
Exámenes de Papanicolaou efectuados en la UF	30	16	53
Exámenes clínicos de mama efectuados en la UF	30	21	70
Entrega de resultados de Papanicolaou	30	14	47
Pláticas Educativas de salud	3	2	67
Asistentes a las Pláticas	55	26	47
Trípticos distribuidos	55	26	47
Participaciones en Brigadas Médicas	12	4	33
Unidades Móviles propias, UM	2	2	100
Mujeres beneficiadas en la UM	118	71	60
Consultas en total proporcionadas en la UM	58	55	95
Consultas médicas pediátricas (0-9 años) en la UM	15	5	33
Consultas médicas en la UM a adolescentes de 10 a 19 años	7	1	14
Consultas médicas en la UM a mujeres de 20-39 años	15	22	147
Consultas médicas en la UM a mujeres de 40-59 años	13	12	92
Consultas médicas en la UM a mujeres de 60 años y más)	8	15	188
Servicios para la detección del cáncer cervicouterino y mamario en la UM	60	6	10
Exámenes de Papanicolaou efectuados en la UM	30	12	40
Exámenes clínicos de mama efectuados en la UM	30	14	47
Pláticas Educativas de salud	3	2	67
Asistentes a las Pláticas	60	29	48
Trípticos entregados	60	29	48

ING. GABRIELA ROSAS BLANCO
DIRECTORA GENERAL



Línea: ATENCIÓN A POBLACIÓN PRIORITARIA			
Programa: E155 PROGRAMA LAZOS DE BIENESTAR			
Proyecto: SALUD INTEGRAL DE LA MUJER			
	Programado	Realizado	% Avance
Municipios Atendidos con unidad móvil	1	1	100
Participaciones en Brigadas Médicas	12	2	17
Mujeres beneficiadas en total en unidad Fija y Móvil	483	425	88
Consultas en total (unidad Fija y Móvil)	423	425	100
Consultas médicas pediátricas en total (0-9 años en unidad Fija y Móvil)	38	33	87
Consultas médicas en total a adolescentes de 10 a 19 años en unidad Fija y Móvil	118	28	24
Consultas médicas en total a mujeres de 20-39 años en unidad Fija y Móvil	140	103	74
Consultas médicas en total a mujeres de 40-59 años en unidad Fija y Móvil	76	135	178
Consultas médicas en total a mujeres de 60 años y más en unidad Fija y Móvil	76	126	166
Servicios Otorgados en total (unidad fija y móvil)	954	1,217	128
Medicamentos otorgados en total (unidad fija y móvil)	105	242	230
Exámenes de Papanicolaou en total realizados (unidad fija y móvil)	58	28	48
Exámenes clínicos de mama realizados en total (unidad fija y móvil)	60	35	58
Pláticas Educativas de salud impartidas en total (unidad fija y móvil)	6	4	67
Asistentes a pláticas (unidad fija y móvil)	115	55	48
Información impresa distribuida (unidad fija y móvil)	115	55	48

ING. GABRIELA ROSAS BLANCO
DIRECTORA GENERAL



Linea: ATENCIÓN A POBLACIÓN PRIORITARIA			
Programa: E155 PROGRAMA LAZOS DE BIENESTAR			
Proyecto: BRIGADAS MULTIDISCIPLINARIAS			
	Programado	Realizado	% Avance
Brigadas suburbanas	18	13	72
Dependencias participantes en las Brigadas suburbanas	2	2	100
Personas beneficiadas en las Brigadas suburbanas con algún tipo de acción, apoyo o servicio	350	353	101
Colonias atendidas en Brigadas Suburbanas	18	13	72
Municipios atendidos en las Brigadas suburbanas	3	3	100
Brigadas rurales	1	1	100
Dependencias participantes en las Brigadas rurales	2	0	0
Personas beneficiadas en las Brigadas rurales	70	9	13
Localidades atendidas en las Brigadas rurales	1	1	100
Municipios atendidos en las Brigadas rurales	1	1	100
Brigadas suburbanas y rurales realizadas	19	13	68
Dependencias participantes en total	2	2	100
Personas beneficiadas con lentes para vista cansada	90	631	701
Personas atendidas con consultas médicas	420	314	75
Personas beneficiadas en total con acciones, apoyos o servicios	510	871	171
Localidades y colonias atendidas en total	19	13	68
Municipios atendidos en total con Brigadas suburbanas y rurales	1	1	100



ING. GABRIELA ROSAS BLANCO

DIRECTORA GENERAL

Linea: ATENCIÓN A POBLACIÓN PRIORITARIA			
Programa: U050 PROGRAMA FAMILIAS EN PAZ			
Proyecto: RECEPCIÓN, CANALIZACIÓN Y SEGUIMIENTO DE PETICIONES			
	Programado	Realizado	% Avance
Peticiones en total recibidas	535	2,183	408
Peticiones en total atendidas	535	3,985	745
Peticiones canalizadas a la Subdir. de Atención Ciudadana	450	198	44
Peticiones canalizadas a la Dir. de Fortalecimiento Familiar y Adulto Activo	19	142	747
Peticiones canalizadas a la Procuraduría de Prot a niñas, niños y adolescentes	17	5	29
. Peticiones Canalizadas externas	23	10	43
Peticiones canalizadas a la Dir. de Programas Alimentarios	3,300	4,034	122
Peticiones canalizadas a la Dir. de Protección a las Mujeres y Familia	3	0	0
Peticiones canalizadas al Depto. de Gestoría y Procuración de Fondos	3	10	333
Peticiones canalizadas a la Subdir. de Vinculación	3	0	0
Peticiones canalizadas a la Subdir. de Enlace Voluntariado	3	6	200
Localidades atendidas	1	1	100

ING. GABRIELA ROSAS BLANCO
DIRECTORA GENERAL



Línea: ATENCIÓN A POBLACIÓN PRIORITARIA

Programa: U050 PROGRAMA FAMILIAS EN PAZ

Proyecto: ATENCIÓN DE PETICIONES Y ENTREGA DE APOYOS

	Programado	Realizado	% Avance
Estudios socioeconómicos realizados a familias	480	735	153
Visitas domiciliarias	25	153	612
Apoyos otorgados en total	42,799	55,755	130
. Aparatos funcionales	5	20	400
. Apoyos en caso de siniestro	3	5	167
. Apoyos escolares	360	1,733	481
. Apoyos para la salud	290	519	179
. Cobijas proporcionadas	20	53	265
. Despensas proporcionadas	20	212	1060
Juguetes distribuidos	33	594	1800
Dulces distribuidos	50	166	332
. Leche infantil distribuida	30	1,192	3973
. Pañales	1,350	1,616	120
Ayudas para Transporte	22	2	9
. Otros apoyos	15,700	5,061	32
Personas Beneficiadas con los Apoyos	3,191	3,525	110
Personas atendidas con otros servicios	250	942	377

ING. GABRIELA ROSAS BLANCO
DIRECTORA GENERAL



Linea: CENTROS ASISTENCIALES			
Programa: CASA HOGAR DEL NIÑO			
Proyecto: CASA HOGAR DEL NIÑO			
	Programado	Realizado	% Avance
Casas Hogar del Niño: propias de DIF	1	1	100
Capacidad de Alojamiento	70	70	100
Menores albergados en la Casa Hogar	47	46	98
Expedientes de menores de Casa Hogar	48	46	96
Ingresos a Casa Hogar	11	13	118
Egresos de Casa Hogar	14	20	143
Asesorías pedagógicas	15	0	0
Asesorías psicológicas	125	221	177
Consultas médicas	200	134	67
Canalizaciones médicas	30	12	40
Acciones deportivas	6	21	350
Dosis de medicamento entregadas	3,980	3,066	77
Pláticas de educación para la salud	6	10	167
Raciones alimenticias	17,228	16,800	98
Reintegraciones al seno familiar	15	54	360
Investigaciones sociales	142	138	97
Paseos recreativos	0	5	0
Fiestas infantiles	3	9	300
Capacitaciones al personal profesional	3	1	33
Reuniones técnicas	3	2	67
Menores que asisten a educación preescolar	11	9	82
Menores que asisten a educación primaria	26	24	92
Menores que asisten a educación secundaria	6	8	133
Menores que asisten a educación especial	4	3	75

ING. GABRIELA ROSAS BLANCO
DIRECTORA GENERAL



Línea:	CENTROS ASISTENCIALES		
Programa:	CASA HOGAR DEL NIÑO		
Proyecto:	CASA CUNA		
	Programado	Realizado	% Avance
Casas Cuna, propias de DIF	1	1	100
Capacidad de Alojamiento	20	27	135
Menores albergados en Casa Cuna	19	24	126
Expedientes de menores	20	26	130
Ingresos a Casa Cuna	3	4	133
Egresos de Casa Cuna	3	4	133
Asesoría psicológicas	6	2	33
Consultas médicas	120	121	101
Controles médicos a menores de 5 años	59	26	44
Canalizaciones médicas	14	3	21
Sesiones de Estimulación Temprana	180	12	7
Somatometrías realizadas	3	4	133
Dosis de medicamento otorgadas	1,800	3,566	198
Raciones alimenticias	7,440	9,328	125
Reintegraciones al seno familiar	3	4	133
Investigaciones sociales	60	76	127
Trámites jurídicos	60	0	0
Trámites de actas	3	0	0

ING. GABRIELA ROSAS BLANCO

DIRECTORA GENERAL



Linea: CENTROS ASISTENCIALES			
Programa: CASA HOGAR DEL ADULTO MAYOR			
Proyecto: CASA HOGAR DEL ADULTO MAYOR			
	Programado	Realizado	% Avance
Casas Hogar de los Abuelitos propias de DIF	1	1	100
Capacidad de Alojamiento	100	120	120
Adultos mayores atendidos en Casa Hogar	77	69	90
. Adultos mayores Mujeres atendidas en Casa Hogar	37	26	70
. Adultos mayores Hombres atendidos en Casa Hogar	40	42	105
Ingresos a Casa Hogar	6	7	117
Actividades de terapia ocupacional	1,080	1,081	100
Consultas médicas	410	297	72
Terapias de rehabilitación y activación psicomotriz	5,058	3,534	70
Dosis otorgadas de medicamentos controlados	9,000	8,833	98
Registros de aplicación de medicamentos generales	24,717	20,114	81
Dosis de medicamentos otorgados	48,000	33,118	69
Canalizaciones médicas a hospitales	1	6	600
Raciones alimenticias otorgadas	35,420	31,740	90
Cursos de capacitación y formación a personal	12	5	42
Paseos y eventos recreativos	2	0	0
Eventos culturales, deportivos y religiosos	12	40	333

ING. GABRIELA ROSAS BLANCO
DIRECTORA GENERAL



Línea:	CENTROS ASISTENCIALES		
Programa:	VELATORIOS		
Proyecto:	VELATORIO Y CREMATORIO		
	Programado	Realizado	% Avance
Velatorios y Crematorios propios de DIF	1	1	100
Velaciones efectuadas en el velatorio	12	7	58
Traslados locales en carroza	15	43	287
Traslados foráneos en carroza	1	0	0
Trámites efectuados ante la SSA	68	45	66
Familias beneficiadas con servicio exento de pago	15	8	53
Familias beneficiadas con descuento en el servicio	23	6	26
Familias que pagaron el servicio funerario	42	28	67
Familias en total beneficiadas con servicios funerarios	133	43	32
Municipios cubiertos con servicios funerarios	1	1	100

ING. GABRIELA ROSAS BLANCO
DIRECTORA GENERAL



Línea:	CENTROS ASISTENCIALES		
Programa:	CAMINO DE LUZ		
Proyecto:	CAMINO DE LUZ, ESCUELA DE INVIDENTES		
	Programado	Realizado	% Avance
Escuelas de Invidentes propias de DIF	1	1	100
Capacidad de Atención	15	15	100
Alumnos asistentes al centro Camino de Luz	14	14	100
. / Niños atendidos	4	5	125
. / Jóvenes atendidos	2	1	50
. / Adultos atendidos	8	8	100
Sesiones de Braille y movilidad realizadas en Camino de Luz	75	133	177
Sesiones de rehabilitación y capacitación	500	372	74

ING. GABRIELA ROSAS BLANCO
DIRECTORA GENERAL



Línea: PROTECCIÓN DE NIÑAS, NIÑOS, ADOLESCENTES Y FAMILIA			
Programa: PROTECCIÓN DE NIÑOS, NIÑAS Y ADOLESCENTES			
Proyecto: PROTECCION INTEGRAL A NIÑOS, NIÑAS Y ADOLESCENTES			
	Programado	Realizado	% Avance
Solicitudes de servicio atendidas	500	777	155
Asesorías jurídicas	500	777	155
Niñ@s y adolescentes beneficiados con atención sobre custodia	265	137	52
Niñ@s y adolescentes beneficiados con atención en reglas de convivencia	106	92	87
Niñ@s y adolescentes beneficiados con atención sobre alimentos	180	231	128
Denuncias presentadas ante Unidades de Investigación	9	0	0
Reportes recibidos por probable maltrato	53	56	106
Niñas, niños y adolescentes presuntamente maltratados	71	68	96
Casos de maltrato comprobados	55	12	22
Casos de maltrato concluídos	9	22	244
Casos atendidos atendidos por maltrato físico	21	19	90
Casos atendidos atendidos por abuso sexual	13	2	15
Casos atendidos por maltrato emocional	6	0	0
Casos atendidos atendidos por omisión de cuidados	20	44	220
Niñas, niños y adolescentes atendidos por abandono	7	1	14
Casos atendidos atendidos por explotación laboral	4	3	75
Niñas beneficiadas	231	26	11
Niños beneficiados	211	38	18
Adolescentes mujeres beneficiadas	53	3	6
Adolescentes hombres beneficiados	56	1	2
Niñas, niños y adolescentes beneficiados	551	68	12
Familias beneficiadas	55	56	102
Representaciones jurídicas en juicio	7	0	0
Personas atendidas en seguimiento de casos	84	34	40
Niñas presuntamente maltratadas	26	26	100
Niños presuntamente maltratados	34	38	112
Adolescentes mujeres presuntamente maltratados	7	3	43
Adolescentes hombres presuntamente maltratados	4	1	25
. Niñas maltratadas	26	26	100
. Niños maltratados	34	38	112
Citatorios enviados	88	49	56
Personas en total atendidas en Protección de NNA	622	861	138
Expedientes internos concluídos	9	0	0
Canalizaciones para atención psicológica	89	64	72
Investigaciones de campo solicitadas	222	69	31
Estudios socioeconómicos solicitados	84	56	67
Supervisiones solicitadas	276	0	0
Constancias de concubinato	36	35	97
Cartas de identidad	270	58	21
Cartas para trámites en escuelas	13	23	177

ING. GABRIELA ROSAS BLANCO

DIRECTORA GENERAL



Línea: PROTECCIÓN DE NIÑAS, NIÑOS, ADOLESCENTES Y FAMILIA

Programa: PROTECCIÓN DE NIÑOS, NIÑAS Y ADOLESCENTES

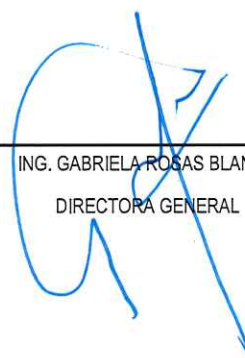
Proyecto: PROTECCION INTEGRAL A NIÑOS, NIÑAS Y ADOLESCENTES

	Programado	Realizado	% Avance
Cartas de dependencia económica para trámites	37	12	32

ING. GABRIELA ROSAS BLANCO
DIRECTORA GENERAL



Línea:	PROTECCIÓN DE NIÑAS, NIÑOS, ADOLESCENTES Y FAMILIA		
Programa:	PROTECCIÓN DE NIÑOS, NIÑAS Y ADOLESCENTES		
Proyecto:	TRABAJO SOCIAL DE PROCURADURÍA DE NNA Y FAMILIA		
	Programado	Realizado	% Avance
Niñas en total atendidas	87	131	151
Niños en total atendidos	141	126	89
Adolescentes mujeres en total atendidas	65	65	100
Adolescentes hombres en total atendidos	60	53	88
Adultos en total atendidas	255	326	128
Personas en total beneficiadas en Trabajo Social	608	703	116



 ING. GABRIELA ROSAS BLANCO
 DIRECTORA GENERAL



Línea: PROTECCIÓN DE NIÑAS, NIÑOS, ADOLESCENTES Y FAMILIA			
Programa: CENTROS DE ATENCIÓN A MENORES FRONTERIZOS Y MIGRANTES, CAMEF Y CAMEM			
Proyecto: CENTROS DE ATENCION A MENORES FRONTERIZOS Y MIGRANTES, CAMEF Y CAMEM			
	Programado	Realizado	% Avance
Centros de Atención para Niñas, Niños y Adolescentes Migrantes y Repatriados	1	1	100
Niñas, Niños y Adolescentes Repatriados que ingresaron a los Centros CAMEF y CAMEM	180	122	68
Niñas, Niños y Adolescentes Migrantes que ingresaron a los Centros CAMEF y CAMEM	11	6	55
Pláticas de orientación impartidas	191	79	41
Consultas médicas otorgadas	382	240	63
Sesiones terapéuticas otorgadas	382	53	14
Niñas, Niños y Adolescentes Repatriados reintegrados a su lugar de origen	180	90	50
Niñas, Niños y Adolescentes Migrantes que salieron del Centro para su retorno seguro al país de origen	11	6	55
Niñas Repatriadas que ingresaron al Centro	0	0	0
Niños Repatriados que ingresaron al Centro	0	0	0
Adolescentes mujeres Repatriadas que ingresaron al Centro	2	7	350
Adolescentes hombres Repatriados que ingresaron al Centro	178	115	65
Niñas extranjeras que ingresaron al Centro	0	0	0
Niños extranjeros que ingresaron al Centro	1	1	100
Adolescentes mujeres extranjeras que ingresaron al Centro	4	2	50
Adolescentes hombres extranjeros que ingresaron al Centro	6	2	33
Niñas Migrantes que salieron del Centro para su retorno seguro al país de origen	0	0	0
Niños Migrantes que salieron del Centro para su retorno seguro al país de origen	0	1	0
Adolescentes mujeres Migrantes que salieron del Centro para su retorno seguro al país de origen	4	2	50
Adolescentes hombres Migrantes que salieron del Centro para su retorno seguro al país de origen	6	2	33
Visitas de supervisión	6	1	17
Personas en total atendidas en el CAMEF y CAMEM	191	128	67

ING. GABRIELA ROSAS BLANCO

DIRECTORA GENERAL



Línea:	PROTECCIÓN DE NIÑAS, NIÑOS, ADOLESCENTES Y FAMILIA		
Programa:	ASISTENCIA JURÍDICA		
Proyecto:	PROTECCION A LA FAMILIA		
	Programado	Realizado	% Avance
Beneficiados con asesorías	500	777	155 <div></div>

ING. GABRIELA ROSAS BLANCO
DIRECTORA GENERAL



Línea:	PROTECCIÓN DE NIÑAS, NIÑOS, ADOLESCENTES Y FAMILIA		
Programa:	ASISTENCIA JURÍDICA		
Proyecto:	MEDIACION FAMILIAR		
	Programado	Realizado	% Avance
Entrevistas y asesorías para Mediación Familiar	150	46	31
Solicitudes de mediación	121	31	26
Audiencias de mediación	67	26	39
Asuntos mediados	61	21	34
Convenios establecidos en Mediación Familiar	61	21	34
Menores de edad beneficiados en Mediación Familiar	126	33	26
Mujeres beneficiadas en Mediación Familiar	163	30	18
Hombres beneficiados en Mediación Familiar	148	30	20
Adultos mayores beneficiados en Mediación Familiar	118	12	10
Colonias atendidas	20	17	85
Localidades atendidas	8	2	25
Personas en total atendidas en Mediación Familiar	555	89	16

ING. GABRIELA ROSAS BLANCO
DIRECTORA GENERAL



Linea: PROTECCIÓN DE NIÑAS, NIÑOS, ADOLESCENTES Y FAMILIA			
Programa: ASISTENCIA JURÍDICA			
Proyecto: PSICOLOGIA Y TRABAJO SOCIAL			
	Programado	Realizado	% Avance
Solicitudes de apoyo atendidas	1,048	987	94
Valoraciones psicológicas aplicadas	58	55	95
Tratamientos psicológicos a niños	73	39	53
Sesiones terapéuticas a niños	127	73	57
Sesiones terapéuticas a adolescentes	125	111	89
Sesiones terapéuticas a adultos	403	344	85
Consultas psicológicas a parejas	27	16	59
Consultas psicológicas a familias	28	4	14
Mujeres participantes en las sesiones	288	247	86
Hombres participantes en las sesiones	115	93	81
Investigaciones de campo	120	259	216
Estudios socioeconómicos	42	83	198
Supervisiones	25	56	224
** Mujeres víctimas de violencia familiar atendidas	53	16	30
Hombres víctimas de violencia familiar atendidos	6	0	0
Personas víctimas de violencia familiar atendidos en total beneficiados	59	16	27
Niños atendidos	125	77	62
Adolescentes atendidos	80	106	133
Adultos atendidos	188	393	209
Personas en total beneficiados en Psicología y Trabajo Social	1,048	987	94

ING. GABRIELA ROSAS BLANCO

DIRECTORA GENERAL



Línea: PROTECCIÓN DE NIÑAS, NIÑOS, ADOLESCENTES Y FAMILIA			
Programa: ASISTENCIA JURÍDICA			
Proyecto: LÍNEA DE AUXILIO 075			
	Programado	Realizado	% Avance
Llamadas telefónicas atendidas	55	56	102
Línea de Auxilio 075 en operaciones	1	1	100
Investigaciones de campo realizadas	222	69	31
Comparecencias realizadas	39	43	110
Canalizaciones a las Agencias del Ministerio Público	5	0	0
Convenios establecidos	35	27	77
Supervisiones efectuadas	276	0	0
Expedientes concluidos	9	22	244
Niños beneficiados	44	38	86
** Niñas beneficiadas	28	26	93
Adultos mayores beneficiados	11	15	136
Personas en total beneficiadas	83	79	95

ING. GABRIELA ROSAS BLANCO
DIRECTORA GENERAL




Línea: ENLACE VOLUNTARIADO			
Programa: U050 PROGRAMA FAMILIAS EN PAZ			
Proyecto: VOLUNTARIADO DE LA ESPERANZA SEÑORAS			
	Programado	Realizado	% Avance
Voluntarias participantes en centros asistenciales, hospitales y eventos	4	4	100
Actividades realizadas en centros asistenciales, hospitales y eventos	5	4	80
Apoyos otorgados en especie en centros asistenciales, hospitales y eventos	1,200	2,110	176
Personas en total beneficiadas con el Voluntariado	1,200	1,275	106

ING. GABRIELA ROSAS BLANCO
DIRECTORA GENERAL




Línea:	ENLACE VOLUNTARIADO		
Programa:	U050 PROGRAMA FAMILIAS EN PAZ		
Proyecto:	VOLUNTARIADO DE LA ESPERANZA JÓVENES		
	Programado	Realizado	% Avance
Jóvenes voluntarios participantes en centros asistenciales, hospitales y eventos	30	30	100
Actividades realizadas en centros asistenciales, hospitales y eventos	3	3	100
Apoyos otorgados en especie en centros asistenciales, hospitales y eventos	600	669	112
Personas beneficiadas en total	600	159	27


ING. GABRIELA ROSAS BLANCO
DIRECTORA GENERAL

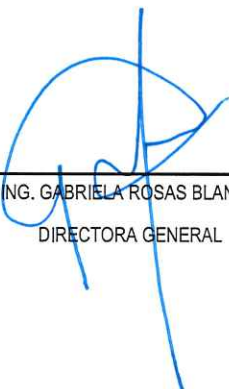


Línea: REHABILITACIÓN Y EDUCACIÓN ESPECIAL			
Programa: VALORACIÓN Y TRATAMIENTO			
Proyecto: REHABILITACION NO HOSPITALARIA EN EL CENTRO DE REHABILITACION (CRI)			
	Programado	Realizado	% Avance
Centros de Rehabilitación Integral, CRI	1	1	100
Pláticas de prevención y detección de discapacidades en CRI	10	10	100
Participantes en las pláticas impartidas en CRI	150	143	95
Preconsultas	750	661	88
Consultas Médicas Especializadas	300	226	75
· Consultas médicas especializadas de 1a vez	210	168	80
· Consultas médicas especializadas subsecuentes	90	58	64
Sesiones de Trabajo Social	700	715	102
Consultas paramédicas de Psicología	150	185	123
Consultas paramédicas otorgadas	750	707	94
Personas atendidas con consultas paramédicas	700	707	101
· Terapias físicas	6,100	8,105	133
· Terapias Ocupacionales	390	372	95
· Terapias de lenguaje	1,700	2,473	145
· Rayos X	270	166	61
· Audiometrías	102	130	127
· Optometrías	18	25	139
· Estudios de apoyo de diagnóstico	9	18	200
Mujeres atendidas de primera vez registrados en el padrón de beneficiarios	180	304	169
Hombres atendidos de primera vez registrados en el padrón de beneficiarios	220	380	173
Certificados de Discapacidad expedidos	390	319	82
Personas en total beneficiadas en el Centro de Rehabilitación Integral, CRI	7,000	5,033	72


 ING. GABRIELA ROSAS BLANCO
 DIRECTORA GENERAL



Linea:	REHABILITACIÓN Y EDUCACIÓN ESPECIAL		
Programa:	VALORACIÓN Y TRATAMIENTO		
Proyecto:	ESTIMULACION MULTIPLE TEMPRANA EN EL CENTRO DE REHABILITACION		
	Programado	Realizado	% Avance
Pláticas impartidas a padres	6	7	117
Padres participantes en las pláticas	60	129	215
Valoraciones médicas de neurodesarrollo	30	93	310
Sesiones de terapia física	900	2,063	229
Sesiones psicológicas	2,300	3,341	145
Sesiones de trabajo social	160	291	182
Menores atendidos con estimulación temprana	250	310	124



 ING. GABRIELA ROSAS BLANCO
 DIRECTORA GENERAL



Línea: REHABILITACIÓN Y EDUCACIÓN ESPECIAL			
Programa: LAZOS DE ESPERANZA			
Proyecto: LAZOS DE ESPERANZA			
	Programado	Realizado	% Avance
Campañas de Concientización a la Población	3	3	100
Rampas instaladas y remodeladas	12	2	17
Cajones de Estacionamiento instalados y remodelados	10	2	20
Tarjetones de estacionamiento otorgados	51	77	151
Placas de circulación especiales gestionadas en los Sistemas DIF municipales	56	39	70
Dotaciones Lazos de Esperanza entregadas	0	40	0
Beneficiarios con Dotación Lazos de Esperanza	0	40	0
Personas con discapacidad Intelectual atendidas por el programa Lazos de Esperanza	70	142	203
Personas con discapacidad Visual atendidas por el programa Sin Límites	30	7	23
Personas con discapacidad Motora atendidas por el programa Sin Límites	165	868	526
Personas con discapacidad Auditiva atendidas por el programa Sin Límites	30	8	27
Alumnos integrados al programa educativo ITABEC	15	93	620


 ING. GABRIELA ROSAS BLANCO
 DIRECTORA GENERAL



Linea: REHABILITACIÓN Y EDUCACIÓN ESPECIAL			
Programa: LAZOS DE ESPERANZA			
Proyecto: CREDENCIALIZACIÓN LAZOS DE ESPERANZA			
	Programado	Realizado	% Avance
Negocios afiliados que otorgan descuentos	36	36	100
Credenciales CRENAPEd entregadas a Personas con Discapacidad	60	56	93

ING. GABRIELA ROSAS BLANCO
DIRECTORA GENERAL



Linea: REHABILITACIÓN Y EDUCACIÓN ESPECIAL			
Programa: LAZOS DE ESPERANZA			
Proyecto: RUTA LAZOS DE ESPERANZA, ATENCIÓN A PERSONAS CON DISCAPACIDAD			
	Programado	Realizado	% Avance
Unidades de Transporte Adaptado Ruta Lazos de Esperanza en operaciones	4	3	75
Traslados realizados en la Ruta Lazos de Esperanza	345	430	125
Traslados foráneos realizados en la Ruta Lazos de Esperanza	11	0	0
Viajes foráneos realizados en la Ruta Lazos de Esperanza	11	0	0
Personas beneficiadas en Viajes foráneos realizados en la Ruta Lazos de Esperanza	20	0	0
Personas atendidas en la Ruta Lazos de Esperanza	80	207	259
Unidades Taxi Lazos de Esperanza en operaciones	2	2	100
Traslados realizados en Taxi Lazos de Esperanza	365	201	55
Personas atendidas en Taxi Lazos de Esperanza	85	107	126

ING. GABRIELA ROSAS BLANCO
DIRECTORA GENERAL



Linea: DESARROLLO COMUNITARIO			
Programa: DESARROLLO COMUNITARIO Y ECONOMÍA SOLIDARIA			
Proyecto: DESARROLLO COMUNITARIO Y ECONOMÍA SOLIDARIA			
	Programado	Realizado	% Avance
Localidades atendidas	10	15	150
Cursos de capacitación en localidades y en grupos de desarrollo comunitario	13	4	31
Participantes en cursos, talleres y actividades de capacitación	25	5	20
Proyectos Comunitarios apoyados con insumos	0	4	0
Equipos adquiridos para apoyo a comunidades	1	0	0
Equipamiento de parques en espacios físicos recuperados	0	0	0
Kits de herramientas de labranza entregados	1	0	0
Personas beneficiadas con kits de herramientas de labranza	10	5	50
Sistemas de Riego por goteo a baja presión entregados	1	0	0
Visitas de supervisión y seguimiento a localidades	18	42	233
Personas atendidas en Desarrollo Comunitario y Economía Solidaria	25	299	1196

ING. GABRIELA ROSAS BLANCO

DIRECTORA GENERAL



Línea: DESARROLLO COMUNITARIO			
Programa: DESARROLLO COMUNITARIO Y ECONOMÍA SOLIDARIA			
Proyecto: VIVERO PARA EL AUTOCONSUMO			
	Programado	Realizado	% Avance
Cursos taller de huertos hortícolas	3	3	100
Personas de Grupos de desarrollo, escuelas y centros asistenciales, capacitadas para operación de huertos	150	26	17
Paquetes de semilla de hortalizas entregados	1	20	2000
Arboles frutales entregados	50	4	8
Arboles de reforestación entregados	200	50	25
Huertos de hortaliza establecidos	1	0	0
Jornadas de mantenimiento a huertos	30	2	7
Personas beneficiadas con Vivero para el Autoconsumo	150	0	0

ING. GABRIELA ROSAS BLANCO
DIRECTORA GENERAL

