



ORGANISMO: SISTEMA DIF REYNOSA
Informe Comparativo de Actividades
Del 3er. Trimestre de 2020



Linea: DIRECCIÓN DE PROGRAMAS ALIMENTARIOS			
Programa: ALIMÉNTATE BIÉN			
Proyecto: CANASTA BÁSICA FAMILIAR			
	Programado	Realizado	Diferencia
Despensas otorgadas con recursos del DIF municipal	8,400	11,525	3125
Beneficiarios con despensas atendidos con recursos del DIF municipal	3,600	7,772	4172
Supervisiones realizadas a beneficiarios por el DIF municipal	8,400	11,525	3125

Programa: DESAYUNA BIEN			
Proyecto: DESAYUNOS ESCOLARES			
	Programado	Realizado	Diferencia
Beneficiarios del programa Desayuna Bien con recursos del DIF Municipal	12,506	0	-12506
Raciones distribuidas con recursos del DIF Municipal	250,120	0	-250120
Planteles educativos atendidos con recurso del Sistema DIF Municipal	116	0	-116
Regalos del Día del Niño con recursos de DIF municipal	0	0	0
Regalo a madres de familia de los comités con recursos de DIF municipal	0	0	0
Planteles Educativos Supervisados por DIF Municipal	20	0	-20

Programa: ALIMENTATE BIÉN			
Proyecto: ESTRATEGIAS DE ORIENTACIÓN ALIMENTARIA			
	Programado	Realizado	Diferencia
Cursos de orientación alimentaria por DIF Municipales	18	330	312
Participantes en los cursos de orientación alimentaria por DIF Municipales	450	330	-120

LIC. MA. DEL REFUGIO ANZALDÚA GUTIÉRREZ

DIRECTORA GENERAL





ORGANISMO: SISTEMA DIF REYNOSA

Informe Comparativo de Actividades

Del 3er. Trimestre de 2020




Linea: DIRECCIÓN DE FORTALECIMIENTO FAMILIAR Y ADULTO ACTIVO			
Programa: GUARDERÍAS			
Proyecto: GUARDERIAS INFANTILES DIF			
	Programado	Realizado	Diferencia
Guarderías Infantiles DIF en operación	3	3	0
Niñas atendidas en las Guarderías	76	48	-28
Niños atendidos en las Guarderías	72	47	-25
Niñas atendidas en Lactantes 1 (43 días a 6 meses)	10	3	-7
Niños atendidos en Lactantes 1 (43 días a 6 meses)	4	0	-4
Niñas atendidas en Lactantes 2 (7 meses a 1 año)	6	5	-1
Niños atendidos en Lactantes 2 (7 meses a 1 año)	6	3	-3
Niñas atendidas en Lactantes 3 (1 año 1 mes a 1 año 6 meses)	11	7	-4
Niños atendidos en Lactantes 3 (1 año 1 mes a 1 año 6 meses)	16	10	-6
Niñas atendidas en Maternal 1 (1 año 7 meses a 2 años)	19	12	-7
Niños atendidos en Maternal 1 (1 año 7 meses a 2 años)	10	11	1
Niñas atendidas en Maternal 2 (2 años 1 mes a 3 años)	23	19	-4
Niños atendidos en Maternal 2 (2 años 1 mes a 3 años)	26	14	-12
Niñas atendidas en Maternal 3 (3 años 1 mes a 4 años)	16	6	-10
Niños atendidos en Maternal 3 (3 años a 4 años)	21	11	-10
Raciones alimenticias proporcionadas	28,946	0	-28946
Actividades culturales, recreativas y deportivas realizadas en las Guarderías	68	18	-50
Maestras frente a grupo	12	16	4
Auxiliares frente a grupo	16	15	-1
Familias beneficiadas con las Guarderías	140	93	-47

Programa: CENTROS DE ASISTENCIA INFANTIL COMUNITARIOS, CAIC			
Proyecto: CENTROS DE ASISTENCIA INFANTIL COMUNITARIOS, CAIC			
	Programado	Realizado	Diferencia
Centros CAIC en operaciones	33	33	0
Niñas y niños asistentes a los CAIC	1,532	1,526	-6
Niñas atendidas en los CAIC	783	789	6
Niños atendidos en los CAIC	749	737	-12
Grupos de 1ero. de preescolar	4	4	0
Niñas atendidas en 1ero de 3 a 4 años	25	30	5
Niños atendidos en 1ero de 3 a 4 años	24	24	0
Grupos de 2o. de preescolar	26	26	0
Niñas atendidas en 2do de 4 a 5 años	217	206	-11
Niños atendidos en 2do de 4 a 5 años	226	207	-19
Grupos de 3ero. de preescolar	50	50	0
Niñas atendidas en 3ero de 5 a 6 años	540	553	13
Niños atendidos en 3ero de 5 a 6 años	500	507	7

LIC. MA. DEL REFUGIO ANZALDÚA GUTIÉRREZ

DIRECTORA GENERAL





ORGANISMO: SISTEMA DIF REYNOSA
 Informe Comparativo de Actividades
 Del 3er. Trimestre de 2020



Linea: DIRECCIÓN DE FORTALECIMIENTO FAMILIAR Y ADULTO ACTIVO			
Programa: CENTROS DE ASISTENCIA INFANTIL COMUNITARIOS, CAIC			
Proyecto: CENTROS DE ASISTENCIA INFANTIL COMUNITARIOS, CAIC			
	Programado	Realizado	Diferencia
Raciones alimenticias otorgadas con presupuesto propio	42,866	0	-42866
Eventos cívicos, culturales y deportivos realizados	231	0	-231
Reportes de Evaluación a 1º de preescolar entregadas	49	0	-49
Reportes de Evaluación a 2º de preescolar entregadas	443	0	-443
Reportes de Evaluación a 3º de preescolar entregados	1,040	0	-1040
Orientadoras comunitarias que atienden CAIC	43	43	0
Maestras auxiliares	7	7	0

Programa: INTEGRACIÓN FAMILIAR, SOCIAL Y COMUNITARIA			
Proyecto: FORTALECIMIENTO FAMILIAR			
	Programado	Realizado	Diferencia
Pláticas de Valores	12	0	-12
Asistentes a las Pláticas de Valores	459	0	-459
Loterías de Valores organizadas	9	0	-9
Asistentes a las Loterías	153	0	-153
Actividades de Promoción de Valores	4	0	-4
Participantes en las Actividades de Promoción de Valores	36	0	-36
Niñas, Niños y Adolescentes Difusores	50	0	-50
Concurso sobre Elaboración de Carteles de los Derechos de las Niñas, Niños y Adolescentes	0	0	0
Participantes en el Concurso Elaboración de Carteles de los Derechos de las Niñas, Niños y Adolescentes	0	0	0
Eventos del Día de la Familia organizados	0	0	0
Participantes en los festejos del Día de la Familia	0	0	0
Exhibición Municipal de Rondas Infantiles y Salto de Cuerda organizados	0	0	0
Participantes en la Exhibición Municipal de Rondas Infantiles y Salto de Cuerdas	0	0	0
Participantes en la Exhibición Estatal de Rondas Infantiles y Salto de Cuerda	0	0	0
Personas en total beneficiadas en Fortalecimiento Familiar	843	0	-843
Municipios cubiertos con el programa Fortalecimiento Familiar	1	0	-1

Programa: PROGRAMA DE ATENCIÓN A NIÑOS, NIÑAS Y ADOLESCENTES EN RIESGO Y TRABAJO INFANTIL, PANNARTI			
Proyecto: PROGRAMA DE ATENCIÓN A NIÑOS, NIÑAS Y ADOLESCENTES EN RIESGO Y TRABAJO INFANTIL, PANNARTI			
	Programado	Realizado	Diferencia
Centros PANNARTI en operaciones	1	1	0

LIC. MA. DEL REFUGIO ANZALDUA GUTIÉRREZ

DIRECTORA GENERAL

REYNOSA TAMAUILIPAS
 DIRECCIÓN





ORGANISMO: SISTEMA DIF REYNOSA

Informe Comparativo de Actividades

Del 3er. Trimestre de 2020



Línea: DIRECCIÓN DE FORTALECIMIENTO FAMILIAR Y ADULTO ACTIVO			
Programa: PROGRAMA DE ATENCIÓN A NIÑOS, NIÑAS Y ADOLESCENTES EN RIESGO Y TRABAJO			
Proyecto: INFANTIL, PANNARTI			
PROGRAMA DE ATENCIÓN A NIÑOS, NIÑAS Y ADOLESCENTES EN RIESGO Y TRABAJO			
INFANTIL, PANNARTI	Programado	Realizado	Diferencia
Niñas, Niños y Adolescentes trabajadores y en riesgo en total atendidos	458	373	-85
Niñas, Niños y Adolescentes trabajadores atendidos	135	100	-35
Niñas, Niños y Adolescentes en riesgo atendidos	323	273	-50
Pláticas de promoción de los Derechos de la Infancia	10	0	-10
Pláticas de sensibilización a familias y escuelas	220	0	-220
Asistentes a las clases artísticas y culturales	6	0	-6
Rondines efectuados para detectar población en riesgo	2	0	-2
Talleres para padres de familias	2	0	-2
Asistentes a Talleres para padres de familias	75	0	-75
Taller: Una Hora contra el Trabajo Infantil	2	0	-2
Asistentes al Taller: Una Hora contra el Trabajo Infantil	60	0	-60
Taller: Scream (Alto al Trabajo Infantil)	2	0	-2
Asistentes al Taller: Scream (Alto al Trabajo Infantil)	20	0	-20

Programa: ATENCIÓN A JOVENES			
Proyecto: PREVENCIÓN DE ADICCIONES			
	Programado	Realizado	Diferencia
Orientaciones y canalizaciones	11	0	-11
Cursos de capacitación para jóvenes	3	0	-3
Jóvenes beneficiados con cursos de capacitación	75	0	-75
Pláticas sobre prevención de Alcoholismo	10	0	-10
Asistentes a las pláticas sobre prevención de Alcoholismo	350	0	-350
Pláticas sobre Drogadicción	9	0	-9
Asistentes a las pláticas sobre Drogadicción	180	0	-180
Pláticas sobre prevención de Tabaquismo	5	0	-5
Asistentes a las pláticas sobre prevención de Tabaquismo	104	0	-104
Pláticas de Valores	6	0	-6
Estudiantes participantes en las pláticas	840	0	-840
Escuelas en total atendidas con las pláticas	12	0	-12
Eventos deportivos, culturales y recreativos sobre prevención de adicciones	0	0	0
Participantes en los eventos	0	0	0
Talleres de la Estrategia Nacional	2	0	-2
Asistentes a los Talleres de la Estrategia Nacional	48	0	-48
Circuitos Prevención de Adicciones realizados	10	0	-10
Jóvenes participantes en los Circuitos Prevención de Adicciones	410	0	-410
Jóvenes en total participantes en el proyecto Prevención de Adicciones	1,272	0	-1272

LIC. MA. DEL REFUGIO ANZALDUA GUTIÉRREZ

DIRECTORA GENERAL





ORGANISMO: SISTEMA DIF REYNOSA
Informe Comparativo de Actividades
Del 3er. Trimestre de 2020



Linea: DIRECCIÓN DE FORTALECIMIENTO FAMILIAR Y ADULTO ACTIVO

Programa: ATENCIÓN A JOVENES

Proyecto: ¡PIENSALO BIÉN! PREVENCIÓN DEL EMBARAZO

	Programado	Realizado	Diferencia
Taller de Prevención del Embarazo en el Adolescente	2	0	-2
Adolescentes atendidos con el Taller de Prevención del Embarazo en el Adolescente	60	0	-60
Escuelas atendidas con el Taller	2	0	-2
Pláticas de prevención con Adolescentes	10	0	-10
Participantes en las pláticas de prevención con Adolescentes	169	0	-169
Eventos culturales, recreativos y deportivos sobre prevención de embarazos	0	0	0
Participantes en los eventos	0	0	0
Circuito Piénsalo Bien. Prevención del Embarazo Adolescente	10	0	-10
Participantes en el Circuito Piénsalo Bien. Prevención del Embarazo Adolescente	218	0	-218
Jóvenes beneficiados con el proyecto Piénsalo Bién Prevención del Embarazo	447	0	-447

Programa: ATENCIÓN A JOVENES

Proyecto: PREVENCIÓN DEL ACOSO ESCOLAR

	Programado	Realizado	Diferencia
Orientaciones y canalizaciones de casos por acoso escolar	9	0	-9
Pláticas sobre prevención del Acoso Escolar	10	0	-10
Asistentes a las pláticas sobre prevención del Acoso Escolar	160	0	-160
Eventos culturales, recreativos y deportivos para la prevención del Acoso Escolar	1	0	-1
Asistentes a los Eventos	104	0	-104
Jóvenes en total participantes en el proyecto Prevención del Acoso Escolar	273	0	-273
Municipios cubiertos con el proyecto proyecto Prevención del Acoso Escolar	1	0	-1

Programa: CASA CLUB PARA EL ADULTO ACTIVO

Proyecto: CASAS CLUB DEL ADULTO ACTIVO

	Programado	Realizado	Diferencia
Casas Club del Adulto Activo en operaciones	6	6	0

LIC. MA. DEL REFUGIO ANZA DUA GUTIÉRREZ

DIRECTORA GENERAL





ORGANISMO: SISTEMA DIF REYNOSA

Informe Comparativo de Actividades

Del 3er. Trimestre de 2020

Tam
TIEMPO DE TODOS



Linea:	DIRECCIÓN DE FORTALECIMIENTO FAMILIAR Y ADULTO ACTIVO
Programa:	CASA CLUB PARA EL ADULTO ACTIVO
Proyecto:	CASAS CLUB DEL ADULTO ACTIVO

	Programado	Realizado	Diferencia
Adultos Activos inscritos a las Casas Club	245	222	-23
Pláticas impartidas al adulto activo	48	6	-42
Participantes en las pláticas	10	38	28
Talleres impartidos en las Casas Club	36	0	-36
Adultos Activos participantes en los talleres	235	0	-235
Consultas médicas y psicológicas en Casas Club	45	0	-45
Adultos Activos beneficiados con medicamento	15	0	-15
Participantes en los eventos	240	0	-240
Eventos culturales, deportivos y recreativos en las Casas Club	17	0	-17
Supervisiones a las Casas Club por el DIF Municipal	24	12	-12
Municipios con Casas Club	1	1	0
Grupos en Comunidad en operaciones	33	30	-3
Adultos Activos inscritos en los Grupos en Comunidad	1,180	1,060	-120
Consultas médicas en los Grupos en Comunidad	30	0	-30
Eventos Culturales, Deportivos y Recreativos en Grupos en Comunidad	38	0	-38
Participantes en los eventos en Grupos en Comunidad	290	0	-290
Pláticas al adulto activo impartidas en Grupos en Comunidad	38	10	-28
Participantes en las pláticas	110	380	270
Supervisiones a los Grupos en Comunidad por el DIF Municipal	33	15	-18
Municipios con Grupos en Comunidad	1	1	0
Participantes en el Festejo del Día de la Madre	0	0	0
Participantes en el Festejo del Día del Padre	0	0	0
Asistentes a las Posadas Navideñas	0	0	0

Programa:	ESTANCIA SEGURA
Proyecto:	ESTANCIAS DE CUIDADO DIARIO

	Programado	Realizado	Diferencia
Estancias de Cuidado Diario en operaciones	1	1	0
Adultos Activos participantes en las Estancias de Cuidado Diario	24	17	-7
Talleres impartidos en las Estancias de Cuidado Diario	7	0	-7
Adultos Activos participantes en los talleres	24	0	-24
Pláticas diversas en las Estancias de Cuidado Diario	19	0	-19
Adultos Activos asistentes a las pláticas	24	0	-24
Consultas médicas y psicológicas	142	0	-142
Actividades realizadas en las Estancias de Cuidado Diario	49	0	-49
Participantes en las actividades	1	0	-1

LIC. MA. DEL REFUGIO ANZA DÍAZ GUTIÉRREZ

DIRECTORA GENERAL


REYNOSA TAMAUULIPAS
DIRECCIÓN

Tam
TAMAULIPAS



ORGANISMO: SISTEMA DIF REYNOSA

Informe Comparativo de Actividades

Del 3er. Trimestre de 2020



Linea:	DIRECCIÓN DE FORTALECIMIENTO FAMILIAR Y ADULTO ACTIVO		
Programa:	ESTANCIA SEGURA		
Proyecto:	ESTANCIAS DE CUIDADO DIARIO		
	Programado	Realizado	Diferencia
Supervisiones a las Estancias de Cuidado Diario por DIF Municipal	3	0	-3

Programa:	ADULTOS ACTIVOS		
Proyecto:	ADULTOS EN ACCIÓN		
	Programado	Realizado	Diferencia
Vigilantes Ecológicos	37	35	-2
Guías Turísticos	42	0	-42
Auxiliares Viales	0	91	91
Empacadores en Tiendas de Autoservicio	514	521	7
Becas de capacitación entregadas a Adultos en Acción	37	0	-37
Uniformes a Empacadores, Guías Turísticos y Vigilantes Ecológicos	0	0	0
Adultos en Acción atendidos con el proyecto	593	647	54

Programa:	CENTROS PARA EL DESARROLLO INTEGRAL DE LA FAMILIA, CEDIF		
Proyecto:	CENTROS CEDIF		
	Programado	Realizado	Diferencia
Centro CEDIF en operación	13	14	1
Talleres impartidos en el CEDIF	165	0	-165
Instructores que imparten talleres en el CEDIF	25	25	0
Capacidad óptima de participantes en el CEDIF	1,500	1,400	-100
Participantes en los talleres	1,500	0	-1500
Alumnos egresados del Centro CEDIF	1,000	1,233	233
Pláticas informativas	330	5	-325
Campamentos de Verano	1	0	-1
Participantes en los Campamentos de verano	100	0	-100
Cursos de capacitación comunitaria en brigadas	1	0	-1
Asistentes a los cursos comunitarios en brigadas	10	0	-10
Bazares y exposiciones promocionales de artesanías	0	8	8
Asistentes a los Bazares	0	14,103	14103
Jornadas de corte de cabello y pediculosis	6	23	17
Beneficiarios con Corte de Cabello en las jornadas	250	239	-11
Beneficiarios con Corte de Cabello en el CEDIF	20	0	-20
Eventos lúdicos y recreativos realizados	0	0	0
Participantes en los eventos lúdicos y recreativos	0	0	0

LIC. MA. DEL REFUGIO ANZALDUA GUTIÉRREZ

DIRECTORA GENERAL

REYNOSA TAMAUULIPAS
DIRECCIÓN





ORGANISMO: SISTEMA DIF REYNOSA

Informe Comparativo de Actividades

Del 3er. Trimestre de 2020



Linea: DIRECCIÓN DE FORTALECIMIENTO FAMILIAR Y ADULTO ACTIVO			
Programa: CENTRO DE CUIDADO DIARIO INFANTIL, CECUDI			
Proyecto: CENTROS CECUDI			
	Programado	Realizado	Diferencia
Centros CECUDI en operaciones	1	1	0
Niñas y niños en total beneficiados en el CECUDI	106	77	-29
Niños beneficiados en el CECUDI	51	36	-15
Niñas beneficiadas en el CECUDI	55	41	-14
Niños de 0 a 5 años beneficiados	42	30	-12
Niños de 6 a 9 años beneficiados	7	3	-4
Niños de 10 a 11 años beneficiados	2	2	0
Niñas de 0 a 5 años beneficiadas	44	37	-7
Niñas de 6 a 9 años beneficiadas	11	3	-8
Niñas de 10 a 12 años beneficiadas	0	1	1
Niños y niñas ingresadas en total durante el mes	46	20	-26
Niños en total ingresados durante el mes	22	9	-13
Niñas en total ingresadas durante el mes	24	11	-13
Niños y niñas en total que causaron baja durante el mes	16	16	0
Niños en total que causaron baja durante el mes	9	9	0
Niñas en total que causaron baja durante el mes	7	0	-7
Solicitudes de Ingreso en total recibidas	46	20	-26
Solicitudes de Ingreso de Niños	22	9	-13
Solicitudes de Ingreso de Niñas	24	11	-13
Entrevistas Sociales realizadas	46	20	-26
Entrevistas Médicas realizadas	46	0	-46
Entrevistas Psicológicas realizadas	75	20	-55
Cartas de aceptación generadas	46	20	-26
Grupos de Lactantes 1 en operaciones (45 días de nacido a 1 año)	1	1	0
Niños atendidos en Lactantes 1	2	1	-1
Niñas atendidas en Lactantes 1	2	1	-1
Grupos de Lactantes 2 en operaciones (1 año 1 mes a 2 años)	1	1	0
Niños atendidos en Lactantes 2	2	3	1
Niñas atendidas en Lactantes 2	3	2	-1
Grupos de Maternal en operaciones (2 años 1 mes a 3 años)	1	1	0
Niños atendidos en Maternal	4	4	0
Niñas atendidas en Maternal	8	10	2
Grupos de 1ero. de Preescolar en operaciones (3 años a 4 años)	1	1	0
Niños atendidos en Preescolar 1	5	6	1
Niñas atendidas en Preescolar 1	9	5	-4
Grupos de 2o. de Preescolar en operaciones (4 años 1 mes a 5 años)	1	1	0
Niños atendidos en Preescolar 2	11	11	0
Niñas atendidas en Preescolar 2	9	10	1

LIC. MA. DEL REFUGIO ANZALDÚA GUTIÉRREZ

DIRECTORA GENERAL





ORGANISMO: SISTEMA DIF REYNOSA

Informe Comparativo de Actividades

Del 3er. Trimestre de 2020



Línea: DIRECCIÓN DE FORTALECIMIENTO FAMILIAR Y ADULTO ACTIVO

Programa: CENTRO DE CUIDADO DIARIO INFANTIL, CECUDI

Proyecto: CENTROS CECUDI

	Programado	Realizado	Diferencia
Grupos de 3ero. de Preescolar en operaciones (5 años 1 mes a 6 años)	1	1	0
Niños atendidos en Preescolar 3	14	13	-1
Niñas atendidas en Preescolar 3	11	9	-2
Grupos de CECUDI 1 en operaciones (1ero y 2do grado de Primaria)	1	1	0
Niños atendidos en CECUDI 1	6	5	-1
Niñas atendidas en CECUDI 1	9	3	-6
Grupos de CECUDI 2 en operaciones (3ero y 4to grado de Primaria)	1	1	0
Niños atendidos en CECUDI 2	2	1	-1
Niñas atendidas en CECUDI 2	3	3	0
Grupos de CECUDI 3 en operaciones (5to y 6to grado de Primaria)	1	1	0
Niños atendidos en CECUDI 3	1	2	1
Raciones alimenticias proporcionadas	21,580	6	-21574
Actividades culturales, recreativas y deportivas realizadas en el CECUDI	12	0	-12
Festejos organizados en el CECUDI	2	0	-2
Maestras frente a grupo	9	9	0
Auxiliares frente a grupo	2	3	1
Familias beneficiadas con el CECUDI	96	63	-33

LIC. MA. DEL REFUGIO ANZALDUA GUTIÉRREZ

DIRECTORA GENERAL





ORGANISMO: SISTEMA DIF REYNOSA

Informe Comparativo de Actividades


Del 3er. Trimestre de 2020



	Programado	Realizado	Diferencia
Linea: DIRECCIÓN DE ASISTENCIA SOCIAL Y ATENCIÓN MÉDICA			
Programa: CAMPAÑAS MÉDICAS			
Proyecto: CAMPAÑAS MEDICAS			
Campaña de Optometría, CO	3	0	-3
Consultas en CO	450	0	-450
Beneficiarios en total atendidos en CO	450	0	-450
Hombres atendidos en CO	140	0	-140
Hombres mayores de 50 años en CO	70	0	-70
Hombres mayores de 60 años en CO	36	0	-36
Hombres mayores de 70 años en CO	22	0	-22
Hombres mayores de 80 años en CO	14	0	-14
Mujeres atendidas en CO	310	0	-310
Mujeres mayores de 50 años en CO	155	0	-155
Mujeres mayores de 60 años en CO	78	0	-78
Mujeres mayores de 70 años en CO	47	0	-47
Mujeres mayores de 80 años en CO	31	0	-31
Municipios atendidos con CO	0	0	0
Campaña de Audiología, CA	0	0	0
Consultas en CA	0	0	0
Auxiliares Auditivos entregados en CA	0	0	0
Auxiliares Auditivos entregados a Adultos Mayores	0	0	0
Beneficiarios en total atendidos en CA	0	0	0
Hombres atendidos en CA	0	0	0
Hombres menores de 17 años en CA	0	0	0
Hombres de 18 a 29 años en CA	0	0	0
Hombres mayores de 30 años en CA	0	0	0
Hombres mayores de 40 años en CA	0	0	0
Hombres mayores de 50 años en CA	0	0	0
Hombres mayores de 60 años en CA	0	0	0
Hombres mayores de 70 años en CA	0	0	0
Mujeres atendidas en CA	0	0	0
Hombres mayores de 80 años en CA	0	0	0
Mujeres menores de 17 años en CA	0	0	0
Mujeres de 18 a 29 años en CA	0	0	0
Mujeres mayores de 30 años en CA	0	0	0
Mujeres mayores de 40 años en CA	0	0	0
Mujeres mayores de 60 años en CA	0	0	0
Mujeres mayores de 50 años en CA	0	0	0
Mujeres mayores de 70 años en CA	0	0	0
Mujeres mayores de 80 años en CA	0	0	0
Municipios atendidos con CA	0	0	0
Campaña de Mamografía, CM	0	0	0
Entrega de resultados de mamografía	0	0	0
Estudios de mamografía realizados	0	0	0
Mujeres atendidas en CM	0	0	0
Mujeres de 40- 49 años atendidas en CM	0	0	0

LIC. MA. DEL REFUGIO ANZALDUA GUTIÉRREZ

DIRECTORA GENERAL





ORGANISMO: SISTEMA DIF REYNOSA

Informe Comparativo de Actividades

Del 3er. Trimestre de 2020



Linea: DIRECCIÓN DE ASISTENCIA SOCIAL Y ATENCIÓN MÉDICA			
Programa: CAMPAÑAS MÉDICAS			
Proyecto: CAMPAÑAS MEDICAS			
	Programado	Realizado	Diferencia
Mujeres de 50 - 59 años atendidas en CM	0	0	0
Mujeres de 60 - 69 años atendidas en CM	0	0	0
Municipios atendidos con CM	0	0	0
Campaña de Cataratas, CC	1	0	-1
Consultas en CC	100	0	-100
Consultas de Prevaloración en CC	75	0	-75
Cirugías de Cataratas efectuadas a Adultos Mayores	50	0	-50
Cirugías en CC	50	0	-50
Beneficiarios en total atendidos en CC	50	0	-50
Hombres atendidos en CC	20	0	-20
Mujeres atendidas en CC	30	0	-30
Personas mayores de 50 años en CC	30	0	-30
Personas mayores de 60 años en CC	13	0	-13
Personas mayores de 70 años en CC	5	0	-5
Personas mayores de 80 años en CC	2	0	-2
Municipios atendidos con CC	1	0	-1

Programa: CONSULTA MÉDICA			
Proyecto: MEDICINA FAMILIAR			
	Programado	Realizado	Diferencia
Consultorios Médicos Fijos propios	7	7	0
Consultas en los consultorios fijos	2,585	1,481	-1104
Consultas médicas pediátricas (0□9 años) en consultorios	527	137	-390
Consultas médicas a adolescentes (10□19 años) en consultorios	898	378	-520
Consultas médicas a adultos menores (20-39 años) en consultorios	138	235	97
Consultas médicas a adultos (40□59 años) en consultorios	226	228	2
Consultas médicas a adultos mayores (60□más años) en consultorios propios	801	503	-298
Beneficiarios en los consultorios fijos	3,503	634	-2869
Hombres atendidos en consultorios	1,691	435	-1256
Mujeres atendidas en consultorios	1,812	199	-1613
Servicios otorgados en los consultorios	4,889	2,889	-2000
Tomas de Presión Arterial	1,257	629	-628
Tomas de Glucosa	56	148	92
Tomas de Peso y Talla	1,575	703	-872
Inyecciones aplicadas	72	59	-13
Medicamentos otorgados	1,495	1,091	-404
Certificados Médicos	959	163	-796

LIC. MA. DEL REFUGIO ANZALDUAJA GUTIÉRREZ

DIRECTORA GENERAL





ORGANISMO: SISTEMA DIF REYNOSA

Informe Comparativo de Actividades

Del 3er. Trimestre de 2020




Linea:	DIRECCIÓN DE ASISTENCIA SOCIAL Y ATENCIÓN MÉDICA		
Programa:	CONSULTA MÉDICA		
Proyecto:	MEDICINA FAMILIAR		
	Programado	Realizado	Diferencia
Dictámenes Médicos	57	93	36

Programa:	CONSULTA DENTAL		
Proyecto:	CONSULTA ODONTOLÓGICA Y SALUD BUCAL		
	Programado	Realizado	Diferencia
Consultorios Médicos Fijos	3	3	0
Consultas en los consultorios	740	150	-590
Servicios Otorgados	740	128	-612
Beneficiarios en total atendidos en los consultorios	630	121	-509
Hombres atendidos en consultorios	215	69	-146
Mujeres atendidas en consultorios	415	82	-333
Brigadas Dentales en Escuelas	1	0	-1
Acciones preventivas de Salud Bucal en Escuelas	70	0	-70
Beneficiarios en total atendidos en escuelas	70	0	-70
Hombres atendidos en escuelas	35	0	-35
Mujeres atendidas en escuelas	35	0	-35
Municipios atendidos con Brigadas Dentales	1	0	-1
Participaciones en Brigadas Multidisciplinarias	6	0	-6
Consultas en Brigadas	95	0	-95
Servicios Dentales en Brigadas Multidisciplinarias	95	0	-95
Beneficiarios en total atendidos en Brigadas	95	0	-95
Hombres atendidos en Brigadas	25	0	-25
Mujeres atendidas en Brigadas	70	0	-70
Pláticas sobre higiene dental	1	0	-1
Trípticos de salud bucal distribuidos	150	0	-150
Beneficiarios en Semanas Nacionales de Salud Bucal	0	0	0
Tratamientos dentales en TOTAL	905	20	-885
Consultas odontológicas en TOTAL	795	165	-630
Personas en TOTAL atendidas en consulta odontológica	795	150	-645
Mujeres en TOTAL atendidas en consulta odontológica	520	71	-449
Hombres en TOTAL atendidos en consultas odontológicas	275	69	-206

Programa:	SALUD INTEGRAL DE LA MUJER		
Proyecto:	SALUD INTEGRAL DE LA MUJER		
	Programado	Realizado	Diferencia
Consultorios Propios (Unidades Fijas, UF)	1	1	0
Mujeres Beneficiadas en la UF	401	192	-209
Consultas en total proporcionadas en la UF	380	192	-188

LIC. MA. DEL REFUGIO ANZALDUA GUTIÉRREZ

DIRECTORA GENERAL





ORGANISMO: SISTEMA DIF REYNOSA

Informe Comparativo de Actividades

Del 3er. Trimestre de 2020



	Programado	Realizado	Diferencia
Linea: DIRECCIÓN DE ASISTENCIA SOCIAL Y ATENCIÓN MÉDICA			
Programa: SALUD INTEGRAL DE LA MUJER			
Proyecto: SALUD INTEGRAL DE LA MUJER			
Consultas médicas pediátricas (0-9 años) en la UF	93	7	-86
Consultas médicas en la UF a adolescentes de 10 a 19 años	37	11	-26
Consultas médicas en la UF a mujeres de 20-39 años	45	58	13
Consultas médicas en la UF a mujeres de 40-59 años	75	68	-7
Consultas médicas en la UF a mujeres de 60 años y más	130	48	-82
Servicios Otorgados en la UF	1,064	559	-505
Medicamentos Otorgados en la UF	110	80	-30
Toma de Presión Arterial en la UF	271	173	-98
Toma de Glucosa en la UF	14	8	-6
Toma de Peso y talla en la UF	373	192	-181
Aplicación de Inyecciones en la UF	28	22	-6
Certificados Médicos proporcionados en la UF	198	84	-114
Métodos anticonceptivos H.Orales proporcionados en la UF	6	0	-6
Métodos anticonceptivos H.Inyectables proporcionados en la UF	4	0	-4
Métodos anticonceptivos de barrera (condones) proporcionados en la UF	21	0	-21
Acido Fólico distribuido en la UF	6	5	-1
Exámenes de Papanicolaou efectuados en la UF	5	0	-5
Exámenes VPH efectuados en la UF	7	0	-7
Exámenes clínicos de mama efectuados en la UF	9	0	-9
Entrega de resultados de Papanicolaou	3	0	-3
Entrega de resultados de VPH	9	3	-6
Pláticas Educativas de salud	1	0	-1
Asistentes a las Pláticas	15	0	-15
Trípticos distribuidos	15	0	-15
Participaciones en Brigadas Médicas	1	0	-1
Unidades Móviles propias, UM	2	2	0
Mujeres beneficiadas en la UM	14	0	-14
Servicios Otorgados en la UM	28	0	-28
Exámenes de Papanicolaou efectuados en la UM	7	0	-7
Exámenes VPH efectuados en la UM	7	0	-7
Exámenes clínicos de mama efectuados en la UM	14	0	-14
Pláticas Educativas de salud	1	0	-1
Asistentes a las Pláticas	14	0	-14
Trípticos entregados	14	0	-14
Municipios Atendidos con unidad móvil	1	1	0
Participaciones en Brigadas Médicas	1	0	-1
Mujeres beneficiadas en total en unidad Fija y Móvil	415	192	-223
Consultas en total (unidad Fija y Móvil)	380	192	-188
Consultas médicas pediátricas en total (0-9 años en unidad Fija y Móvil)	83	7	-76

LIC. MA. DEL REFUGIO ANZALDÚA GUTIÉRREZ

DIRECTORA GENERAL





ORGANISMO: SISTEMA DIF REYNOSA

Informe Comparativo de Actividades

Del 3er. Trimestre de 2020



Linea:	DIRECCIÓN DE ASISTENCIA SOCIAL Y ATENCIÓN MÉDICA		
Programa:	SALUD INTEGRAL DE LA MUJER		
Proyecto:	SALUD INTEGRAL DE LA MUJER		
	Programado	Realizado	Diferencia
Consultas médicas en total a adolescentes de 10 a 19 años en unidad Fija y Móvil	37	11	-26
Consultas médicas en total a mujeres de 20-39 años en unidad Fija y Móvil	45	58	13
Consultas médicas en total a mujeres de 40-59 años en unidad Fija y Móvil	75	68	-7
Consultas médicas en total a mujeres de 60 años y más en unidad Fija y Móvil	130	48	-82
Servicios Otorgados en total (unidad fija y móvil)	1,092	559	-533
Medicamentos otorgados en total (unidad fija y móvil)	110	74	-36
Exámenes de Papanicolaou en total realizados (unidad fija y móvil)	12	0	-12
Exámenes VPH en total realizados (unidad fija y móvil)	14	0	-14
Exámenes clínicos de mama realizados en total (unidad fija y móvil)	23	0	-23
Pláticas Educativas de salud impartidas en total (unidad fija y móvil)	2	0	-2
Asistentes a platicas (unidad fija y móvil)	29	0	-29
Información impresa distribuida (unidad fija y móvil)	29	0	-29
Beneficiarias en total atendidas en las unidades fijas y móviles PROPIAS	415	192	-223

Programa:	BRIGADAS MULTIDISCIPLINARIAS DE ASISTENCIA SOCIAL		
Proyecto:	BRIGADAS MULTIDISCIPLINARIAS		
	Programado	Realizado	Diferencia
Brigadas suburbanas	13	11	-2
Dependencias participantes en las Brigadas suburbanas	3	1	-2
Personas beneficiadas en las Brigadas suburbanas con algún tipo de acción, apoyo o servicio	375	101	-274
Colonias atendidas en Brigadas suburbanas	40	11	-29
Municipios atendidos en las Brigadas suburbanas	3	1	-2
Brigadas suburbanas y rurales realizadas	15	11	-4
Dependencias participantes en total	3	0	-3
Personas beneficiadas en total con acciones, apoyos o servicios	375	101	-274
Localidades y colonias atendidas en total	40	11	-29
Municipios atendidos en total con Brigadas suburbanas y rurales	0	1	1

LIC. MA. DEL REFUGIO ANZALDUA GUTIÉRREZ

DIRECTORA GENERAL





ORGANISMO: SISTEMA DIF REYNOSA
Informe Comparativo de Actividades
Del 3er. Trimestre de 2020



	Programado	Realizado	Diferencia
Línea: DIRECCIÓN DE ASISTENCIA SOCIAL Y ATENCIÓN MÉDICA			
Programa: DESARROLLO COMUNITARIO			
Proyecto: DESARROLLO COMUNITARIO			
Asambleas realizadas	10	4	-6
Grupos de desarrollo formados	6	2	-4
Integrantes de los Grupos de Desarrollo Capacitados	140	7	-133
Comités instalados	3	2	-1
Cursos de Capacitación en localidades	11	0	-11
Visitas de supervisión y seguimiento a localidades	12	5	-7
Familias atendidas con el Programa	170	13	-157
Localidades atendidas	5	2	-3
Herramientas, insumos, materiales y utensilios, entregados	760	2	-758

LIC. MA. DEL REFUGIO ANZALDÚA GUTIÉRREZ

DIRECTORA GENERAL





ORGANISMO: SISTEMA DIF REYNOSA

Informe Comparativo de Actividades

Del 3er. Trimestre de 2020



Linea: DIRECCIÓN DE CENTROS ASISTENCIALES			
Programa: REHABILITACIÓN Y EDUCACIÓN ESPECIAL			
Proyecto: REHABILITACION NO HOSPITALARIA EN EL CENTRO DE REHABILITACION			
	Programado	Realizado	Diferencia
Centros de Rehabilitación Integral, CRI	1	1	0
Pláticas de prevención y detección de discapacidades	45	5	-40
Participantes en las pláticas	450	72	-378
Preconsultas	700	376	-324
Consultas médicas especializadas	600	210	-390
Sesiones de Trabajo Social	700	226	-474
Consultas paramédicas de Psicología	550	42	-508
Consultas paramédicas otorgadas	500	0	-500
Personas atendidas con consultas paramédicas	500	0	-500
Terapias físicas	3,000	752	-2248
Terapias de lenguaje	1,500	502	-998
Rayos X	65	59	-6
Audiometrías	0	3	3
Optometrías	15	18	3
Estudios de apoyo de diagnóstico	71	0	-71
Mujeres atendidas de primera vez registrados en el padrón de beneficiarios	450	0	-450
Hombres atendidos de primera vez registrados en el padrón de beneficiarios	360	0	-360
Personas en total beneficiadas en el Centro de Rehabilitación Integral, CRI	1,700	1,716	16

Programa: REHABILITACIÓN Y EDUCACIÓN ESPECIAL			
Proyecto: ESTIMULACION MULTIPLE TEMPRANA EN EL CENTRO DE REHABILITACION			
	Programado	Realizado	Diferencia
Pláticas impartidas a padres	15	8	-7
Padres participantes en las pláticas	110	56	-54
Valoraciones médicas de neurodesarrollo	30	29	-1
Sesiones de terapia física	1,800	597	-1203
Sesiones psicológicas	1,830	383	-1447
Sesiones de trabajo social	330	98	-232
Menores atendidos con estimulación temprana	100	80	-20

Programa: REHABILITACIÓN Y EDUCACIÓN ESPECIAL			
Proyecto: SIN LÍMITES, ATENCION A PERSONAS CON DISCAPACIDAD			
	Programado	Realizado	Diferencia
Campañas de Concientización a la Población	3	0	-3
Cursos de capacitación para personas con discapacidad	2	0	-2

LIC. MA. DEL REFUGIO ANZALDUA GUTIÉRREZ

DIRECTORA GENERAL





ORGANISMO: SISTEMA DIF REYNOSA

Informe Comparativo de Actividades

Del 3er. Trimestre de 2020



Linea: DIRECCIÓN DE CENTROS ASISTENCIALES			
Programa: REHABILITACIÓN Y EDUCACIÓN ESPECIAL			
Proyecto: SIN LÍMITES, ATENCION A PERSONAS CON DISCAPACIDAD			
	Programado	Realizado	Diferencia
Participantes en los cursos de capacitación	20	0	-20
Participantes en los eventos culturales	50	0	-50
Eventos Culturales	2	0	-2
Eventos Deportivos	1	0	-1
Participantes en los eventos deportivos	0	0	0
Personas integradas al Deporte Adaptado	0	36	36
Rampas instaladas y remodeladas	3	5	2
Cajones de Estacionamiento instalados y remodelados	3	5	2
Tarjetones de estacionamiento otorgados	16	22	6
Placas de circulación especiales gestionadas	100	85	-15
Dotaciones Sin Límites entregadas	52	0	-52
Beneficiarios con Dotación Sin Límites	52	0	-52
Personas con discapacidad en total atendidas en el programa Sin Límites	258	143	-115
Personas con discapacidad Intelectual atendidas por el programa Sin Límites	37	2	-35
Personas con discapacidad Motora atendidas por el programa Sin Límites	213	127	-86
Personas con discapacidad Visual atendidas por el programa Sin Límites	4	7	3
Personas con discapacidad Auditiva atendidas por el programa Sin Límites	4	44	40
Alumnos integrados al programa de seguimiento educativo ITABEC	0	0	0

Programa: CASA HOGAR DEL NIÑO			
Proyecto: CASA HOGAR DEL NIÑO			
	Programado	Realizado	Diferencia
Casas Hogar del Niño: propias de DIF	1	1	0
Menores albergados en la Casa Hogar	28	29	1
Expedientes de menores de Casa Hogar	28	29	1
Ingresos a Casa Hogar	14	21	7
Egresos de Casa Hogar	16	18	2
Asesorías pedagógicas	343	180	-163
Asesorías psicológicas	153	187	34
Consultas médicas	172	171	-1
Canalizaciones médicas	1	1	0
Acciones deportivas	51	75	24
Somatometrías realizadas	82	84	2
Dosis de medicamento entregadas	1,006	952	-54

LIC. MA. DEL REFUGIO ANZALDUA GUTIÉRREZ

DIRECTORA GENERAL





ORGANISMO: SISTEMA DIF REYNOSA
Informe Comparativo de Actividades
Del 3er. Trimestre de 2020



Linea: DIRECCIÓN DE CENTROS ASISTENCIALES			
Programa: CASA HOGAR DEL NIÑO			
Proyecto: CASA HOGAR DEL NIÑO			
	Programado	Realizado	Diferencia
Pláticas de educación para la salud	3	0	-3
Raciones alimenticias	12,440	12,885	445
Reintegraciones al seno familiar	16	12	-4
Investigaciones sociales	6	5	-1
Paseos recreativos	4	0	-4
Fiestas infantiles	4	1	-3
Capacitaciones al personal profesional	0	0	0
Reuniones técnicas	7	2	-5
Menores que asisten a educación preescolar	3	6	3
Menores que asisten a educación primaria	10	19	9
Menores que asisten a educación secundaria	4	4	0
Menores que asisten a educación bachillerato	1	1	0
Menores que asisten a educación especial	2	2	0

Programa: CASA HOGAR DEL NIÑO			
Proyecto: CASA CUNA			
	Programado	Realizado	Diferencia
Casas Cuna, propias de DIF	1	1	0
Menores albergados en Casa Cuna	22	18	-4
Expedientes de menores	22	18	-4
Ingresos a Casa Cuna	6	4	-2
Egresos de Casa Cuna	6	5	-1
Asesoría psicológicas	54	51	-3
Asesoría pedagógicas	54	79	25
Consultas médicas	89	70	-19
Controles médicos a menores de 5 años	60	53	-7
Canalizaciones médicas	1	0	-1
Sesiones de Estimulación Temprana	24	36	12
Valoraciones de estimulación temprana	60	53	-7
Valoraciones de agudeza visual	60	53	-7
Valoraciones ortopédicas a menores	60	53	-7
Valoraciones del desarrollo del menor	60	0	-60
Valoraciones de desarrollo psicomotor	60	53	-7
Terapias de lenguaje	25	18	-7
Somatometrías realizadas	60	53	-7
Dosis de medicamento otorgadas	922	388	-534
Raciones alimenticias	9,190	8,125	-1065
Estadísticas deportivas	47	55	8
Pláticas de educación para la salud	3	0	-3
Reuniones técnicas	5	2	-3

LIC. MA. DEL REFUGIO ANZALDÚA GUTIÉRREZ
DIRECTORA GENERAL





ORGANISMO: SISTEMA DIF REYNOSA

Informe Comparativo de Actividades

Del 3er. Trimestre de 2020



Línea:	DIRECCIÓN DE CENTROS ASISTENCIALES		
Programa:	CASA HOGAR DEL NIÑO		
Proyecto:	CASA CUNA		
	Programado	Realizado	Diferencia
Reintegraciones al seno familiar	6	3	-3
Investigaciones sociales	4	0	-4
Paseos recreativos	3	0	-3

Programa:	CASA HOGAR DEL ADULTO MAYOR		
Proyecto:	CASA ADULTO MAYOR		
	Programado	Realizado	Diferencia
Casas Hogar de los Abuelitos propias de DIF	1	1	0
Adultos mayores atendidos en Casa Hogar	67	50	-17
Adultos mayores Mujeres atendidas en Casa Hogar	35	23	-12
Adultos mayores Hombres atendidos en Casa Hogar	33	27	-6
Ingresos a Casa Hogar	1	4	3
Actividades de terapia ocupacional	1,285	35	-1250
Consultas médicas	300	284	-16
Terapias de rehabilitación y activación psicomotriz	990	48	-942
Recetas surtidas de medicamentos controlados	41	0	-41
Dosis otorgadas de medicamentos controlados	5,310	2,680	-2630
Registros de aplicación de medicamentos generales	19,840	14,812	-5028
Dosis de medicamentos otorgados	25,150	14,423	-10727
Canalizaciones médicas a hospitales	1	0	-1
Raciones alimenticias otorgadas	31,125	23,155	-7970
Paseos y eventos recreativos	6	0	-6
Eventos culturales, deportivos y religiosos	6	1	-5

Programa:	VELATORIOS		
Proyecto:	VELATORIOS		
	Programado	Realizado	Diferencia
Velatorios y Crematorios propios de DIF	1	1	0
Trámites efectuados ante la SSA	45	25	-20
Familias beneficiadas con servicio exento de pago	3	6	3
Familias beneficiadas con descuento en el servicio	0	0	0
Familias que pagaron el servicio funerario	15	17	2
Municipios cubiertos con servicios funerarios	1	1	0
Familias beneficiadas con servicios funerarios	60	25	-35

LIC. MA. DEL REFUGIO ANZALDUA GUTIÉRREZ

DIRECTORA GENERAL





ORGANISMO: SISTEMA DIF REYNOSA
Informe Comparativo de Actividades
Del 3er. Trimestre de 2020



Línea: DIRECCIÓN DE CENTROS ASISTENCIALES

Programa: CAMINO DE LUZ

Proyecto: CAMINO DE LUZ, ESCUELA DE INVIDENTES

	Programado	Realizado	Diferencia
Escuelas de Invidentes propias de DIF	0	1	1
Alumnos asistentes al centro Camino de Luz	13	6	-7
Niños atendidos	1	2	1
Jóvenes atendidos	3	0	-3
Adultos atendidos	10	4	-6
Sesiones de rehabilitación y capacitación	510	229	-281
Servicios de transporte de alumnos	30	0	-30

LIC. MA. DEL REFUGIO ANZALDÚA GUTIÉRREZ

DIRECTORA GENERAL





ORGANISMO: SISTEMA DIF REYNOSA

Informe Comparativo de Actividades

Del 3er. Trimestre de 2020



Linea:	PROCURADURÍA DE PROTECCIÓN DE NIÑOS, NIÑAS, ADOLESCENTES Y FAMILIA		
Programa:	PROTECCIÓN DE NIÑOS, NIÑAS Y ADOLESCENTES		
Proyecto:	PROTECCION INTEGRAL A NIÑOS, NIÑAS Y ADOLESCENTES		
	Programado	Realizado	Diferencia
Solicitudes de atención	210	1,057	847
Asesorías jurídicas	840	1,057	217
Actas de Audiencias	150	0	-150
Niñ@s y adolescentes beneficiados con atención en reglas de convivencia	150	60	-90
Niñ@s y adolescentes beneficiados con atención sobre alimentos	180	62	-118
Niñas, niños y adolescentes beneficiados con atención sobre representación escolar o médica	120	3	-117
Representación en suplencia y/o coadyuvante	3	10	7
Denuncias presentadas ante Unidades de Investigación	12	7	-5
Niñas, niños y adolescentes presuntamente maltratados	6	24	18
Casos de maltrato no comprobados	15	0	-15
Casos de maltrato concluídos	15	21	6
Niñas, niños y adolescentes atendidos por maltrato físico	15	13	-2
Niñas, niños y adolescentes atendidos por abuso sexual	15	1	-14
Niñas, niños y adolescentes atendidos por maltrato emocional	6	25	19
Niñas, niños y adolescentes atendidos por abandono	9	2	-7
Niñas beneficiadas	135	531	396
Niños beneficiados	129	474	345
Adolescentes mujeres beneficiadas	153	206	53
Adolescentes hombres beneficiados	108	142	34
Niñas, niños y adolescentes beneficiados	525	1,345	820
Familias beneficiadas	210	734	524
Personas atendidas en seguimiento de casos	6	7	1
Niñas presuntamente maltratadas	60	7	-53
Niños presuntamente maltratados	15	12	-3
Adolescentes mujeres presuntamente maltratados	15	4	-11
Adolescentes hombres presuntamente maltratados	15	2	-13
Niñas maltratadas	15	8	-7
Niños maltratados	15	14	-1
Citatorios enviados	255	65	-190
Canalizaciones para atención psicológica	60	21	-39
Investigaciones de campo solicitadas	108	27	-81
Estudios socioeconómicos solicitados	144	40	-104
Supervisiones solicitadas	3	3	0
Niñas, niños y adolescentes beneficiados por difusión para localización	6	0	-6
Expedientes internos concluídos	9	21	12
Casos de maltrato comprobados de meses anteriores	15	14	-1
Casos de maltrato no comprobados en el mes anterior	30	0	-30

LIC. MA. DEL REFUGIO ANZALDÚA GUTIÉRREZ

DIRECTORA GENERAL





ORGANISMO: SISTEMA DIF REYNOSA

Informe Comparativo de Actividades

Del 3er. Trimestre de 2020



Linea: PROCURADURÍA DE PROTECCIÓN DE NIÑOS, NIÑAS, ADOLESCENTES Y FAMILIA

Programa:	CENTROS DE ATENCIÓN A MENORES FRONTERIZOS Y MIGRANTES, CAMEF Y CAMEM		
Proyecto:	CENTROS DE ATENCION A MENORES FRONTERIZOS Y MIGRANTES, CAMEF Y CAMEM		
	Programado	Realizado	Diferencia
Centros de Atención para Niñas, Niños y Adolescentes Migrantes y Repatriados	1	1	0
Niñas, Niños y Adolescentes Repatriados que ingresaron al Centro	310	237	-73
Niñas, Niños y Adolescentes Migrantes que ingresaron al Centro	173	26	-147
Pláticas de orientación impartidas	483	263	-220
Consultas médicas otorgadas	483	263	-220
Sesiones terapéuticas otorgadas	26	0	-26
Niñas, Niños y Adolescentes Repatriados reintegrados a su lugar de origen	290	218	-72
Niñas, Niños y Adolescentes Migrantes que salieron del Centro para su retorno seguro al país de origen	163	12	-151
Niñas Repatriadas que ingresaron al Centro	2	0	-2
Niños Repatriados que ingresaron al Centro	2	0	-2
Adolescentes mujeres Repatriadas que ingresaron al Centro	9	16	7
Adolescentes hombres Repatriados que ingresaron al Centro	276	216	-60
Niñas extranjeras que ingresaron al Centro	12	0	-12
Niños extranjeros que ingresaron al Centro	3	0	-3
Adolescentes mujeres extranjeras que ingresaron al Centro	27	10	-17
Adolescentes hombres extranjeros que ingresaron al Centro	105	16	-89
Niñas Migrantes que salieron del Centro para su retorno seguro al país de origen	0	0	0
Niños Migrantes que salieron del Centro para su retorno seguro al país de origen	3	0	-3
Adolescentes mujeres Migrantes que salieron del Centro para su retorno seguro al país de origen	27	5	-22
Adolescentes hombres Migrantes que salieron del Centro para su retorno seguro al país de origen	105	7	-98
Adolescentes hombres extranjeros solicitantes de refugio	1	0	-1
Adolescentes hombres con calidad de refugiado	1	0	-1


LIC. MA. DEL REFUGIO ANZALDÚA GUTIÉRREZ REYNOSA TAMAUlipas
DIRECTORA GENERAL DIRECCIÓN





ORGANISMO: SISTEMA DIF REYNOSA

Informe Comparativo de Actividades

Del 3er. Trimestre de 2020



Linea: SUBDIRECCIÓN DE PROTECCIÓN A LAS MUJERES Y FAMILIA			
Programa: ASISTENCIA JURÍDICA			
Proyecto: PROTECCION A LA FAMILIA			
	Programado	Realizado	Diferencia
Asesorías Internas a diversas áreas del DIF	565	0	-565
Beneficiados con asesorías	136	1,056	920
Reuniones regionales	0	0	0
Personas beneficiadas con asistencia jurídica	565	1,056	491

Programa: ASISTENCIA JURÍDICA			
Proyecto: MEDIACION FAMILIAR			
	Programado	Realizado	Diferencia
Asesorías	196	0	-196
Solicitudes de mediación	148	0	-148
Audiencias de mediación	90	0	-90
Asuntos mediados	42	0	-42
Convenios	42	0	-42
Trípticos distribuidos	30	0	-30
Menores de edad beneficiados	125	0	-125
Mujeres beneficiadas	160	0	-160
Hombres beneficiados	140	0	-140
Adultos mayores beneficiados	38	0	-38
Beneficiarios en total	463	0	-463
Colonias atendidas	10	0	-10
Localidades atendidas	3	0	-3

Programa: ASISTENCIA JURÍDICA			
Proyecto: PSICOLOGIA Y TRABAJO SOCIAL			
	Programado	Realizado	Diferencia
Solicitudes de apoyo atendidas	730	485	-245
Pláticas de prevención de violencia familiar	10	0	-10
Valoraciones psicológicas aplicadas	170	26	-144
Tratamientos psicológicos a niños	488	31	-457
Sesiones terapéuticas a niños	390	31	-359
Sesiones terapéuticas a adolescentes	169	44	-125
Sesiones terapéuticas a adultos	83	193	110
Consultas psicológicas a parejas	24	11	-13
Consultas psicológicas a familias	13	3	-10
Investigaciones de campo	75	217	142
Estudios socioeconómicos	162	26	-136
Supervisiones	112	16	-96
Mujeres víctimas de violencia familiar atendidas	90	119	29

LIC. MA. DEL REFUGIO ANZALDUA GUTIÉRREZ

DIRECTORA GENERAL

REYNOSA TAM
DIRECCIÓN





ORGANISMO: SISTEMA DIF REYNOSA
Informe Comparativo de Actividades
Del 3er. Trimestre de 2020



Linea: SUBDIRECCIÓN DE PROTECCIÓN A LAS MUJERES Y FAMILIA			
Programa: ASISTENCIA JURÍDICA			
Proyecto: PSICOLOGIA Y TRABAJO SOCIAL			
	Programado	Realizado	Diferencia
Hombres víctimas de violencia familiar atendidos	9	60	51
Personas víctimas de violencia familiar atendidos en total beneficiados	112	179	67
Niños atendidos	488	149	-339
Adolescentes atendidos	167	69	-98
Adultos atendidos	80	287	207
Personas en total beneficiados en Psicología y Trabajo Social	818	505	-313

Programa: ASISTENCIA JURÍDICA			
Proyecto: LINEA DE AUXILIO 075			
	Programado	Realizado	Diferencia
Llamadas telefónicas atendidas	75	45	-30
Línea de Auxilio 075 en operaciones	1	17	16
Investigaciones de campo realizadas	60	19	-41
Comparecencias realizadas	60	4	-56
Canalizaciones a las Agencias del Ministerio Público	15	4	-11
Convenios establecidos	30	4	-26
Supervisiones efectuadas	60	6	-54
Expedientes concluidos	30	21	-9
Niños beneficiados	60	8	-52
Mujeres beneficiadas	60	9	-51
Niñas beneficiadas	60	10	-50
Hombres beneficiados	15	7	-8
Adultos mayores beneficiados	30	4	-26
Personas en total beneficiadas	225	38	-187

Programa: ASISTENCIA JURÍDICA			
Proyecto: ALBERGUE DE PROTECCION A LA MUJER Y LA FAMILIA			
	Programado	Realizado	Diferencia
Albergues propios de DIF en operaciones	1	1	0

LIC. MA. DEL REFUGIO ANZALDÚA GUTIÉRREZ
DIRECTORA GENERAL





ORGANISMO: SISTEMA DIF REYNOSA

Informe Comparativo de Actividades

Del 3er. Trimestre de 2020



Linea: DIRECCIÓN DE ENLACE, GESTORÍA Y PROCURACIÓN DE FONDOS

Programa: UNIDOS CON VOLUNTAD Juntos por Tamaulipas

Proyecto: RECEPCIÓN, CANALIZACIÓN Y SEGUIMIENTO DE PETICIONES

	Programado	Realizado	Diferencia
Peticiones en total recibidas	4,330	5,772	1442
Peticiones canalizadas a la Dir. Admva	1	0	-1
Peticiones canalizadas a la Dir. de Asistencia Social y Atención Médica	64	339	275
Peticiones canalizadas a la Dir. de Centros Asistenciales	157	140	-17
Peticiones canalizadas a la Dir. de Fortalecimiento Familiar y Adulto Activo	2,080	159	-1921
Peticiones canalizadas a la Procuraduría de Prot a niñas, niños y adolescentes	1	0	-1
Peticiones canalizadas a la Dir. de Programas Alimentarios	350	330	-20
Peticiones canalizadas al Depto. de Gestoría y Procuración de Fondos	0	0	0
Peticiones canalizadas a la Subdir. de Vinculación	0	0	0
Peticiones Canalizadas externas	5	0	-5
Peticiones canalizadas a la Subdir. de Atención Ciudadana	146	4,804	4658
Peticiones en total atendidas	4,270	5,772	1502
Localidades atendidas	1	1	0

Programa: UNIDOS CON VOLUNTAD Juntos por Tamaulipas

Proyecto: ATENCIÓN DE PETICIONES Y ENTREGA DE APOYOS

	Programado	Realizado	Diferencia
Estudios socioeconómicos realizados a familias	1,317	262	-1055
Visitas domiciliarias	62	0	-62
Aparatos funcionales	19	17	-2
Apoyos escolares	2,396	856	-1540
Apoyos para la salud	281	1,418	1137
Cobijas proporcionadas	69	69	0
Despensas Emergentes entregadas	82	773	691
Juguetes distribuidos	69	229	160
Dulces distribuidos	611	64	-547
Leche infantil distribuida	205	75	-130
Pañales	734	646	-88
Ayudas para Transporte	7	3	-4
Otros apoyos	5,142	9,842	4700
Personas Beneficiadas con los Apoyos	7,980	8,474	494
Personas atendidas con otros servicios	11	0	-11

LIC. MA. DEL REFUGIO ANZALDUA GUTIÉRREZ

DIRECTORA GENERAL





ORGANISMO: SISTEMA DIF REYNOSA
 Informe Comparativo de Actividades
 Del 3er. Trimestre de 2020



Linea: DIRECCIÓN DE ENLACE, GESTORÍA Y PROCURACIÓN DE FONDOS			
Programa: ENLACE VOLUNTARIADO			
Proyecto: VOLUNTARIOS DE CORAZÓN VOLUNTARIADO TAMAULIPAS			
	Programado	Realizado	Diferencia
Voluntarias participantes en centros asistenciales, hospitales y eventos	42	15	-27
Actividades realizadas en centros asistenciales, hospitales y eventos	12	81	69
Apoyos otorgados en especie en centros asistenciales, hospitales y eventos	750	3,200	2450
Personas beneficiadas con el Voluntariado en hospitales y eventos	750	3,200	2450
Personas beneficiadas con el Voluntariado en centros asistenciales	250	0	-250
Colectas y campañas realizadas	3	49	46
Personas beneficiadas con el Voluntariado	750	3,219	2469

Programa: ENLACE VOLUNTARIADO			
Proyecto: VOLUNTARIOS DE CORAZÓN Voluntariado Juvenil			
	Programado	Realizado	Diferencia
Jóvenes voluntarios participantes en centros asistenciales, hospitales y eventos	42	25	-17
Actividades realizadas en centros asistenciales, hospitales y eventos	12	81	69
Apoyos otorgados en especie en centros asistenciales, hospitales y eventos	900	4,276	3376
Colectas y campañas realizadas	3	49	46
Personas beneficiadas con el Voluntariado Juvenil	900	4,295	3395

LIC. MA. DEL REFUGIO ANZALDÚA GUTIÉRREZ

DIRECTORA GENERAL

