

Linea: PROGRAMAS ALIMENTARIOS		Programado	Realizado	Diferencia
Programa: ASISTENCIA SOCIAL ALIMENTARIA				
Proyecto: VOLUNTAD DE AYUDAR A LAS FAMILIAS				
Supervisiones realizadas a beneficiarios por el DIF municipal		4,500	5,231	731

Programa: ASISTENCIA SOCIAL ALIMENTARIA		Programado	Realizado	Diferencia
Proyecto: VOLUNTAD DE AYUDAR EN LOS PRIMEROS 1000 DIAS				
Dotaciones entregadas mediante el programa Voluntad de Ayudar en los Primeros 1000 Días		30	25	-5
Personas atendidas mediante el programa Voluntad de Ayudar en los Primeros 1000 Días		10	50	40
Municipios beneficiados con el programa Voluntad de Ayudar en los Primeros 1000 Días		1	1	0


Programa: DESAYUNOS ESCOLARES Y COMEDORES COMUNITARIOS		Programado	Realizado	Diferencia
Proyecto: DESAYUNOS ESCOLARES				
Niñas, niños y adolescentes del sector educativo que reciben Desayunos Escolares		9,200	9,107	-93
Raciones distribuidas de Desayunos Escolares		184,000	191,247	7247
Planteles educativos atendidos con Desayunos Escolares		80	77	-3
Supervisiones a planteles educativos por DIF Municipal		30	0	-30

Programa: COMEDORES COMUNITARIOS CON VOLUNTAD, PAZ Y ESPERANZA		Programado	Realizado	Diferencia
Proyecto: ATENCIÓN EN COMEDORES COMUNITARIOS CON VOLUNTAD, PAZ Y ESPERANZA				
Comedores Comunitarios con Voluntad, Paz y Esperanza en operaciones		3	0	-3
Beneficiarios atendidos en los Comedores Comunitarios		130	0	-130
Raciones distribuidas en los Comedores Comunitarios		2,600	0	-2600
Integrantes de los Comités de Comedores Comunitarios		12	0	-12

ING. GABRIELA ROSAS BLANCO
DIRECTORA GENERAL



Línea: PROGRAMAS ALIMENTARIOS				
Programa: ALIMENTACIÓN SALUDABLE				
Proyecto: ESTRATEGIAS DE ORIENTACIÓN ALIMENTARIA				
	Programado	Realizado	Diferencia	
Capacitaciones de Orientación Alimentaria y Aseguramiento de la Calidad.	70	0	-70	
Asistentes a las capacitaciones de Orientación Alimentaria y Aseguramiento de la Calidad.	700	0	-700	
Materiales de difusión de Orientación Alimentaria distribuidos	1,900	0	-1900	
Participantes en los cursos de orientación alimentaria por DIF Municipales	1,900	2,102	202	
Cursos de orientación alimentaria por DIF Municipales	100	21	-79	
Pláticas y talleres sobre el Plato del Bien Comer	70	21	-49	
Asistentes a las pláticas y talleres sobre el Plato del Bien Comer	700	2,102	1402	



ING. GABRIELA ROSAS BLANCO
 DIRECTORA GENERAL



Linea: FORTALECIMIENTO FAMILIAR				
Programa: ATENCIÓN A LA INFANCIA				
Proyecto: GUARDERIAS INFANTILES DIF				
		Programado	Realizado	Diferencia
Guarderías Infantiles DIF en operación		3	4	1
Niñas y niños atendidos en las Guarderías		87	57	-30
. / Niñas atendidas en las Guarderías		43	27	-16
. / Niños atendidos en las Guarderías		44	30	-14
Niñas atendidas en Lactantes 1 (43 días a 6 meses)		5	3	-2
Niños atendidos en Lactantes 1 (43 días a 6 meses)		7	4	-3
Niñas atendidas en Lactantes 2 (7 meses a 1 año)		6	4	-2
Niños atendidos en Lactantes 2 (7 meses a 1 año)		4	9	5
Niñas atendidas en Lactantes 3 (1 año 1 mes a 1 año 6 meses)		5	6	1
Niños atendidos en Lactantes 3 (1 año 1 mes a 1 año 6 meses)		8	8	0
Niñas atendidas en Maternal 1 (1 año 7 meses a 2 años)		8	7	-1
Niños atendidos en Maternal 1 (1 año 7 meses a 2 años)		7	5	-2
Niñas atendidas en Maternal 2 (2 años 1 mes a 3 años)		10	7	-3
Niños atendidos en Maternal 2 (2 años 1 mes a 3 años)		8	19	11
Niñas atendidas en Maternal 3 (3 años 1 mes a 4 años)		11	9	-2
Niños atendidos en Maternal 3 (3 años a 4 años)		11	9	-2
Raciones alimenticias proporcionadas		21,792	14,608	-7184
Actividades culturales, recreativas y deportivas realizadas en las Guarderías		47	67	20
Maestras frente a grupo		12	7	-5
Auxiliares frente a grupo		9	12	3
Familias beneficiadas con las Guarderías		83	118	35

Programa: ATENCIÓN A LA INFANCIA				
Proyecto: CENTROS DE ASISTENCIA INFANTIL COMUNITARIOS, CAIC				
		Programado	Realizado	Diferencia
Centros CAIC locales en operaciones		30	30	0
. Niñas y niños asistentes a los CAIC		1,350	1,322	-28
. / Niñas atendidas en los CAIC		670	666	-4
. / Niños atendidos en los CAIC		680	656	-24
Grupos de 1ero. de preescolar		5	5	0
Niñas atendidas en 1ero de 3 a 4 años		14	18	4
Niños atendidos en 1ero de 3 a 4 años		13	31	18
Grupos de 2o. de preescolar		23	23	0
Niñas atendidas en 2do de 4 a 5 años		164	178	14
Niños atendidos en 2do de 4 a 5 años		150	156	6
Grupos de 3ero. de preescolar		45	45	0
Niñas atendidas en 3ero de 5 a 6 años		492	488	-4

ING. GABRIELA ROSAS BLANCO
DIRECTORA GENERAL



Línea:	FORTALECIMIENTO FAMILIAR		
Programa:	ATENCIÓN A LA INFANCIA		
Proyecto:	CENTROS DE ASISTENCIA INFANTIL COMUNITARIOS, CAIC		
	Programado	Realizado	Diferencia
Niños atendidos en 3ero de 5 a 6 años	518	521	3
Eventos culturales, recreativos y deportivos realizados	325	300	-25
Orientadoras comunitarias que atienden CAIC	39	39	0
Maestras auxiliares	7	7	0

Programa:	ATENCIÓN A LA FAMILIA		
Proyecto:	ATENCIÓN A LA FAMILIA		
	Programado	Realizado	Diferencia
Pláticas de Valores	13	8	-5
Asistentes a las Pláticas de Valores	468	129	-339
Actividades de Promoción de Valores	6	2	-4
Participantes en las Actividades de Promoción de Valores	54	2	-52
Niñas, niños y adolescentes impulsores de la Transformación	55	0	-55
Concurso sobre Elaboración de Carteles de los Derechos de las Niñas, Niños y Adolescentes	0	0	0
Participantes en el Concurso Elaboración de Carteles de los Derechos de las Niñas, Niños y Adolescentes	0	0	0
Eventos del Día de la Familia organizados	0	0	0
Participantes en los festejos del Día de la Familia	0	0	0
Etapa municipal del concurso de Rondas Infantiles y Salto de Cuerda organizados	0	0	0
Participantes de la Etapa municipal del concurso de Rondas Infantiles y Salto de Cuerda	0	0	0
Participantes en la Etapa Estatal del concurso de Rondas Infantiles y Salto de Cuerda	0	0	0
Personas en total beneficiarias en Atención a la Familia	0	842	842
Municipios cubiertos con el programa Atención a la Familia	1	1	0
Concurso de Grupos de Danza Folklórica	0	0	0
Participantes en el Concurso de Grupos de Danza Folklórica	0	0	0
Loterías de Valores organizadas	12	14	2
Asistentes a las Loterías	480	700	220

Programa:	ATENCIÓN A LA FAMILIA		
Proyecto:	ATENCIÓN A NIÑOS, NIÑAS Y ADOLESCENTES EN RIESGO Y TRABAJO INFANTIL		
	Programado	Realizado	Diferencia
Pláticas de promoción de los Derechos de la Niñez	15	16	1
Pláticas de sensibilización a familias y escuelas	300	187	-113

ING. GABRIELA ROSAS BLANCO
DIRECTORA GENERAL



Linea: FORTALECIMIENTO FAMILIAR			
Programa: ATENCIÓN A LA FAMILIA			
Proyecto: ATENCIÓN A NIÑOS, NIÑAS Y ADOLESCENTES EN RIESGO Y TRABAJO INFANTIL			
	Programado	Realizado	Diferencia
Asistentes a las clases artísticas y culturales	12	51	39
Rondines efectuados para detectar población en riesgo	3	3	0
Talleres para Padres de Familias	3	3	0
Asistentes a los Talleres para Padres de Familias	45	25	-20
Taller: Una Hora contra el Trabajo Infantil	3	2	-1
Asistentes al Taller: Una Hora contra el Trabajo Infantil	60	50	-10
Taller: Scream, Alto al Trabajo Infantil	3	3	0
Asistentes al Taller: Scream, Alto al Trabajo Infantil	30	31	1
Centros PANNARTI en operaciones	1	1	0
Niñas, Niños y Adolescentes trabajadores y en riesgo en total atendidos	135	193	58
Niñas, Niños y Adolescentes trabajadores atendidos	42	51	9
Niñas, Niños y Adolescentes en riesgo atendidos	167	144	-23
Estímulos educativos otorgados por ITABEC	20	32	12
Becas otorgadas con Presupuesto Municipal	20	6	-14

Programa: ATENCIÓN A JOVENES			
Proyecto: PREVENCIÓN DE ADICCIONES			
	Programado	Realizado	Diferencia
Orientaciones y canalizaciones	24	10	-14
Pláticas sobre prevención de Alcoholismo	11	48	37
Asistentes a las pláticas sobre prevención de Alcoholismo	385	1,944	1559
Pláticas sobre Drogadicción	11	48	37
Asistentes a las pláticas sobre Drogadicción	385	1,944	1559
Pláticas sobre prevención de Tabaquismo	9	48	39
Asistentes a las pláticas sobre prevención de Tabaquismo	360	1,944	1584
Escuelas en total atendidas con las pláticas	15	21	6
Eventos deportivos, culturales y recreativos sobre prevención de adicciones	0	0	0
Participantes en los eventos	0	0	0
Circuitos Prevención de Adicciones realizados	20	12	-8
Jóvenes participantes en los Circuitos Prevención de Adicciones	400	165	-235
Jóvenes en total participantes en el proyecto Prevención de Adicciones	1,772	6,732	4960
Jóvenes beneficiados con cursos de capacitación	104	0	-104
Escuelas participantes en el torneo de Fútbol	0	0	0
Cursos de capacitación para jóvenes	4	0	-4
Torneo de Fútbol	0	0	0
Jóvenes participantes en el torneo de Fútbol	0	0	0

ING. GABRIELA ROSAS BLANCO
DIRECTORA GENERAL



Linea: FORTALECIMIENTO FAMILIAR

Programa: ATENCIÓN A JOVENES

Proyecto: ¡ELIGE CUIDARTE! PREVENCIÓN DEL EMBARAZO

	Programado	Realizado	Diferencia
Pláticas de prevención con Adolescentes	12	50	38
Participantes en las pláticas de prevención con Adolescentes	192	2,024	1832
Eventos culturales, recreativos y deportivos sobre prevención de embarazos	0	0	0
Participantes en los eventos	0	0	0
Circuito ¡Elige Cuidarte! Prevención del Embarazo Adolescente	13	15	2
Participantes en el Circuito ¡Elige Cuidarte! Prevención del Embarazo Adolescente	325	475	150
Jóvenes beneficiados con el proyecto ¡Elige Cuidarte! Prevención del Embarazo	757	2,299	1542
Escuelas atendidas con el Taller	8	0	-8
Taller de Prevención del Embarazo en el Adolescente	8	0	-8
Adolescentes atendidos con el Taller de Prevención del Embarazo en el Adolescente	240	0	-240

Programa: ATENCIÓN A JOVENES

Proyecto: PREVENCIÓN DEL ACOSO ESCOLAR

	Programado	Realizado	Diferencia
Orientaciones y canalizaciones de casos por acoso escolar	24	13	-11
Pláticas sobre prevención del Acoso Escolar	9	50	41
Asistentes a las pláticas sobre prevención del Acoso Escolar	144	2,024	1880
Eventos culturales, recreativos y deportivos para la prevención del Acoso Escolar	0	2	2
Asistentes a los Eventos	0	65	65
Jóvenes en total participantes en el proyecto Prevención del Acoso Escolar	168	2,102	1934
Municipios cubiertos con el proyecto proyecto Prevención del Acoso Escolar	1	1	0

Programa: ATENCIÓN AL ADULTO MAYOR

Proyecto: CASAS CLUB DEL ADULTO MAYOR

	Programado	Realizado	Diferencia
Casas Club del Adulto Mayor local en operaciones	7	6	-1

ING. GABRIELA ROSAS BLANCO
DIRECTORA GENERAL



Línea: FORTALECIMIENTO FAMILIAR			
Programa: ATENCIÓN AL ADULTO MAYOR			
Proyecto: CASAS CLUB DEL ADULTO MAYOR			
	Programado	Realizado	Diferencia
Adultos mayores inscritos en la Casa Club	193	162	-31
Platicas impartidas al adulto mayor en la Casa Club	1	13	12
Participantes en las platicas en la Casa Club	191	268	77
Eventos culturales, deportivos y recreativos en las Casas Club	20	2	-18
Participantes en los eventos de la Casa Club	500	568	68
Campamentos recreativos	2	0	-2
Asistentes a los Campamentos Recreativos	6	0	-6
Clubs en Comunidad en operaciones	40	31	-9
Adultos Mayores inscritos en los Clubs en Comunidad	1,305	1,369	64
Eventos Culturales, Deportivos y Recreativos en Clubs en Comunidad	7	0	-7
Participantes en los eventos en Clubs en Comunidad	40	0	-40
Platicas al adulto mayor impartidas en los Clubs en Comunidad	40	0	-40
Participantes en las platicas en los Clubs en Comunidad	1,305	0	-1305
Supervisiones a las Casas Club y Estancias de Cuidado Diario	21	14	-7
Municipios con Clubs en Comunidad	1	1	0
Consultas médicas en los Clubs en Comunidad	600	0	-600

Programa: ATENCIÓN AL ADULTO MAYOR			
Proyecto: ADULTOS MAYORES			
	Programado	Realizado	Diferencia
Auxiliares Viales	10	145	135
Empacadores en Tiendas de Autoservicio	10	470	460
Uniformes a Empacadores, Guías Turísticos y Vigilantes Ecológicos	30	286	256
Estímulos económicos entregados a Adultos Mayores	36	12	-24
Adultos Mayores en total atendidos con el proyecto	32	697	665

Programa: CEDIF			
Proyecto: CENTROS PARA EL DESARROLLO INTEGRAL DE LA FAMILIA, CEDIF			
	Programado	Realizado	Diferencia
Centro CEDIF local en operaciones	11	11	0
Talleres impartidos en el CEDIF local	173	138	-35
Instructores que imparten talleres en el CEDIF	24	24	0
Capacidad óptima de participantes en el CEDIF	1,658	1,658	0

ING. GABRIELA ROSAS BLANCO
DIRECTORA GENERAL




Línea: FORTALECIMIENTO FAMILIAR			
Programa: CEDIF			
Proyecto: CENTROS PARA EL DESARROLLO INTEGRAL DE LA FAMILIA, CEDIF			
	Programado	Realizado	Diferencia
Participantes en los talleres del CEDIF local	900	1,143	243
Alumnos egresados del Centro CEDIF local	900	0	-900
Pláticas informativas	1,652	0	-1652
Bazares y exposiciones promocionales de artesanías	0	0	0
Asistentes a los Bazares	0	0	0
Jornadas de corte de cabello y pediculosis	9	20	11
Beneficiarios con Corte de Cabello en las jornadas	379	656	277
Beneficiarios con Corte de Cabello en el CEDIF	86	25	-61
Eventos lúdicos y recreativos realizados	3	0	-3
Participantes en los eventos lúdicos y recreativos	230	0	-230

Programa: ATENCIÓN A LA INFANCIA			
Proyecto: CENTROS CECUDI			
	Programado	Realizado	Diferencia
Centros CECUDI en operaciones	1	1	0
Niñas y niños en total beneficiados en el CECUDI	88	7	-81
Niños beneficiados en el CECUDI	56	6	-50
Niñas beneficiadas en el CECUDI	32	1	-31
Niños de 0 a 5 años beneficiados (∑ de Lac1,2,3; Mat1,2, y Preesc1,2,3)	57	0	-57
Niñas de 0 a 5 años beneficiados (∑ de Lac1,2,3; Mat1,2, y Preesc1,2,3)	32	0	-32
Niños y niñas ingresadas en total durante el mes	29	0	-29
Niños en total ingresados durante el mes	15	0	-15
Niñas en total ingresadas durante el mes	14	0	-14
Niños y niñas en total que causaron baja durante el mes	25	19	-6
Niños en total que causaron baja durante el mes	15	10	-5
Niñas en total que causaron baja durante el mes	10	9	-1
Solicitudes de Ingreso en total recibidas	45	0	-45
Solicitudes de Ingreso de Niños	23	0	-23
Solicitudes de Ingreso de Niñas	22	0	-22
Grupos de Lactantes 1 (43 días de nacido a 6 meses)	1	0	-1
Niños atendidos en Lactantes 1	5	0	-5
Niñas atendidas en Lactantes 1	5	0	-5
Grupos de Lactantes 3 (1 año 6 meses)	1	0	-1
Niños atendidos en Lactantes 3	6	0	-6
Niñas atendidas en Lactantes 3	6	0	-6
Grupos de Maternal 2 (2 años 1 mes a 3 años)	1	0	-1
Niños atendidos en Maternal 2	6	0	-6
Niñas atendidas en Maternal 2	4	0	-4

ING. GABRIELA ROSAS BLANCO
DIRECTORA GENERAL



Línea: FORTALECIMIENTO FAMILIAR				
Programa: ATENCIÓN A LA INFANCIA				
Proyecto: CENTROS CECUDI				
	Programado	Realizado	Diferencia	
Grupos de 1ero. de Preescolar (3 años a 4 años)	1	0	-1	
Niños atendidos en Preescolar 1	14	12	-2	
Niñas atendidas en Preescolar 1	6	1	-5	
Grupos de 2o. de Preescolar (4 años 1 mes a 5 años)	1	0	-1	
Niños atendidos en Preescolar 2	14	6	-8	
Niñas atendidas en Preescolar 2	10	3	-7	
Grupos de 3ero. de Preescolar (5 años 1 mes a 6 años)	1	0	-1	
Niños atendidos en Preescolar 3	12	9	-3	
Niñas atendidas en Preescolar 3	9	9	0	
Raciones alimenticias proporcionadas	11,840	3,572	-8268	
Actividades culturales, recreativas y deportivas realizadas en el CECUDI	18	2	-16	
Festejos organizados en el CECUDI	5	0	-5	
Maestras frente a grupo	6	5	-1	
Auxiliares frente a grupo	6	4	-2	
Familias beneficiadas con el CECUDI	85	7	-78	


 ING. GABRIELA ROSAS BLANCO
 DIRECTORA GENERAL



Linea: ATENCIÓN A POBLACIÓN PRIORITARIA				
Programa: CAMPAÑAS MÉDICAS				
Proyecto: CAMPAÑAS MEDICAS				
		Programado	Realizado	Diferencia
Campaña de Optometría, CO		3	7	4
Consultas en CO		300	711	411
Beneficiarios en total atendidos en CO		300	711	411
. Hombres atendidos en CO		150	360	210
. Hombres mayores de 50 años en CO		55	130	75
. Hombres mayores de 60 años en CO		25	70	45
. Hombres mayores de 70 años en CO		41	93	52
. Hombres mayores de 80 años en CO		29	67	38
. Mujeres atendidas en CO		150	351	201
. Mujeres mayores de 50 años en CO		60	77	17
. Mujeres mayores de 60 años en CO		30	111	81
. Mujeres mayores de 70 años en CO		30	76	46
. Mujeres mayores de 80 años en CO		30	87	57
Municipios atendidos con CO		0	3	3
Campaña de Audiología, CA		0	2	2
Consultas en CA		0	330	330
Auxiliares Auditivos entregados en CA		0	507	507
Auxiliares Auditivos entregados a Adultos Mayores		0	217	217
Beneficiarios en total atendidos en CA		0	330	330
. Hombres atendidos en CA		0	155	155
. Hombres menores de 17 años en CA		0	9	9
. Hombres de 18 a 29 años en CA		0	3	3
. Hombres mayores de 30 años en CA		0	10	10
. Hombres mayores de 40 años en CA		0	51	51
. Hombres mayores de 50 años en CA		0	13	13
. Hombres mayores de 60 años en CA		0	33	33
. Hombres mayores de 70 años en CA		0	50	50
. Hombres mayores de 80 años en CA		0	24	24
. Mujeres atendidas en CA		0	175	175
. Mujeres menores de 17 años en CA		0	9	9
. Mujeres de 18 a 29 años en CA		0	6	6
. Mujeres mayores de 30 años en CA		0	2	2
. Mujeres mayores de 40 años en CA		0	21	21
. Mujeres mayores de 60 años en CA		0	37	37
. Mujeres mayores de 50 años en CA		0	26	26
. Mujeres mayores de 70 años en CA		0	30	30
. Mujeres mayores de 80 años en CA		0	44	44
Municipios atendidos con CA		0	1	1
Campaña de Mamografía, CM		0	0	0
Entrega de resultados de mamografía		0	0	0
Estudios de mamografía realizados		0	0	0
Mujeres atendidas en CM		0	0	0
. Mujeres de 40- 49 años atendidas en CM		0	0	0

ING. GABRIELA ROSAS BLANCO
DIRECTORA GENERAL



Linea: ATENCIÓN A POBLACIÓN PRIORITARIA				
Programa: CAMPAÑAS MÉDICAS				
Proyecto: CAMPAÑAS MEDICAS				
	Programado	Realizado	Diferencia	
Mujeres de 50 - 59 años atendidas en CM	0	0	0	
Mujeres de 60 - 69 años atendidas en CM	0	0	0	
Municipios atendidos con CM	0	2	2	
Campaña de Cataratas, CC	0	1	1	
Consultas en CC	0	64	64	
Consultas de Prevaloración en CC	0	64	64	
Cirugías de Cataratas efectuadas a Adultos Mayores	0	64	64	
Cirugías en CC	0	64	64	
Beneficiarios en total atendidos en CC	0	64	64	
Hombres atendidos en CC	0	31	31	
Mujeres atendidas en CC	0	33	33	
Personas mayores de 50 años en CC	0	15	15	
Personas mayores de 60 años en CC	0	23	23	
Personas mayores de 70 años en CC	0	15	15	
Personas mayores de 80 años en CC	0	11	11	
Municipios atendidos con CC	0	1	1	

Programa: CONSULTA ODONTOLÓGICA				
Proyecto: CONSULTA ODONTOLOGICA Y SALUD BUCAL				
	Programado	Realizado	Diferencia	
Consultorios Médicos Fijos	1	2	1	
Consultas en los consultorios	595	776	181	
Servicios dentales otorgados	595	910	315	
Beneficiarios en total atendidos en los consultorios dentales	565	776	211	
Hombres atendidos en consultorios	185	258	73	
Mujeres atendidas en consultorios	410	515	105	
Brigadas Dentales en Escuelas	1	1	0	
Acciones preventivas de Salud Bucal en Escuelas	80	304	224	
Beneficiarios en total atendidos en escuelas	80	304	224	
Hombres atendidos en escuelas	40	125	85	
Mujeres atendidas en escuelas	40	179	139	
Municipios atendidos con Brigadas Dentales	1	1	0	
Participaciones en Brigadas Multidisciplinarias	3	22	19	
Consultas en Brigadas	60	353	293	
Servicios Dentales en Brigadas Multidisciplinarias	60	353	293	
Beneficiarios en total atendidos en Brigadas	60	353	293	
Hombres atendidos en Brigadas	15	129	114	
Mujeres atendidas en Brigadas	45	224	179	
Platicas sobre higiene dental	3	6	3	
Cepillos dentales distribuidos	60	0	-60	

ING. GABRIELA ROSAS BLANCO
DIRECTORA GENERAL



Linea: ATENCIÓN A POBLACIÓN PRIORITARIA			
Programa: CONSULTA ODONTOLÓGICA			
Proyecto: CONSULTA ODONTOLÓGICA Y SALUD BUCAL			
	Programado	Realizado	Diferencia
Trípticos de salud bucal distribuidos	150	250	100
Tratamientos dentales en total	735	1,567	832
Consultas odontológicas en total	735	1,433	698
Personas en total atendidas en consulta odontológica	705	1,433	728
Mujeres en total atendidas en consulta odontológica	495	921	426
Hombres en total atendidos en consultas odontológicas	240	512	272

Programa: SALUD INTEGRAL DE LA MUJER			
Proyecto: SALUD INTEGRAL DE LA MUJER			
	Programado	Realizado	Diferencia
Consultorios Propios (Unidades Fijas, UF)	1	1	0
Mujeres Beneficiadas en la Unidad Fija, UF	377	561	184
Consultas en total proporcionadas en la UF	320	561	241
Consultas médicas pediátricas (0-9 años) en la UF	32	54	22
Consultas médicas en la UF a adolescentes de 10 a 19 años	30	22	-8
Consultas médicas en la UF a mujeres de 20-39 años	83	106	23
Consultas médicas en la UF a mujeres de 40-59 años	90	198	108
Consultas médicas en la UF a mujeres de 60 años y más	85	181	96
Servicios Otorgados en la Unidad Fija	736	2,155	1419
Medicamentos Otorgados en la UF	73	491	418
Toma de Presión Arterial en la UF	200	576	376
Toma de Glucosa en la UF	15	35	20
Toma de Peso y talla en la UF	200	657	457
Aplicación de Inyecciones en la UF	21	25	4
Certificados Médicos proporcionados en la UF	75	212	137
Métodos anticonceptivos H.Orales proporcionados en la UF	9	7	-2
Métodos anticonceptivos H.Inyectables proporcionados en la UF	9	7	-2
Métodos anticonceptivos de barrera (condones) proporcionados en la UF	30	30	0
Acido Fólico distribuido en la UF	15	25	10
Exámenes de Papanicolaou efectuados en la UF	27	20	-7
Exámenes clínicos de mama efectuados en la UF	30	20	-10
Entrega de resultados de Papanicolaou	30	50	20
Pláticas Educativas de salud	3	7	4
Asistentes a las Pláticas	60	145	85
Trípticos distribuidos	60	145	85
Participaciones en Brigadas Médicas	5	4	-1
Unidades Móviles propias, UM	2	2	0
Mujeres beneficiadas en la UM	60	35	-25

ING. GABRIELA ROSAS BLANCO

DIRECTORA GENERAL



Linea: ATENCIÓN A POBLACIÓN PRIORITARIA			
Programa: SALUD INTEGRAL DE LA MUJER			
Proyecto: SALUD INTEGRAL DE LA MUJER			
	Programado	Realizado	Diferencia
Servicios para la detección del cáncer cervicouterino y mamario en la UM	60	10	-50
Exámenes de Papanicolaou efectuados en la UM	30	28	-2
Exámenes clínicos de mama efectuados en la UM	30	28	-2
Pláticas Educativas de salud	3	3	0
Asistentes a las Pláticas	60	93	33
Trípticos entregados	60	93	33
Municipios Atendidos con unidad móvil	1	1	0
Participaciones en Brigadas Médicas	5	4	-1
Mujeres beneficiadas en total en unidad Fija y Móvil	380	467	87
Consultas en total (unidad Fija y Móvil)	320	576	256
Consultas médicas pediátricas en total (0-9 años en unidad Fija y Móvil)	32	54	22
Consultas médicas en total a adolescentes de 10 a 19 años en unidad Fija y Móvil	30	22	-8
Consultas médicas en total a mujeres de 20-39 años en unidad Fija y Móvil	83	116	33
Consultas médicas en total a mujeres de 40-59 años en unidad Fija y Móvil	90	203	113
Consultas médicas en total a mujeres de 60 años y más en unidad Fija y Móvil	85	181	96
Servicios Otorgados en total (unidad fija y móvil)	796	2,195	1399
Medicamentos otorgados en total (unidad fija y móvil)	75	491	416
Exámenes de Papanicolaou en total realizados (unidad fija y móvil)	57	40	-17
Exámenes clínicos de mama realizados en total (unidad fija y móvil)	60	40	-20
Pláticas Educativas de salud impartidas en total (unidad fija y móvil)	6	7	1
Asistentes a platicas (unidad fija y móvil)	120	145	25
Información impresa distribuida (unidad fija y móvil)	120	145	25

Programa: BRIGADAS			
Proyecto: BRIGADAS MULTIDISCIPLINARIAS			
	Programado	Realizado	Diferencia
Brigadas suburbanas	27	19	-8
Dependencias participantes en las Brigadas suburbanas	1	2	1
Personas beneficiadas en las Brigadas suburbanas con algún tipo de acción, apoyo o servicio	345	648	303
Colonias atendidas en Brigadas Suburbanas	27	19	-8

ING. GABRIELA ROSAS BLANCO
DIRECTORA GENERAL



Linea: ATENCIÓN A POBLACIÓN PRIORITARIA				
Programa: BRIGADAS				
Proyecto: BRIGADAS MULTIDISCIPLINARIAS				
	Programado	Realizado	Diferencia	
Municipios atendidos en las Brigadas suburbanas	3	3	0	
Brigadas rurales	9	2	-7	
Dependencias participantes en las Brigadas rurales	1	1	0	
Personas beneficiadas en las Brigadas rurales	300	40	-260	
Localidades atendidas en las Brigadas rurales	9	2	-7	
Municipios atendidos en las Brigadas rurales	3	2	-1	
Brigadas suburbanas y rurales realizadas	36	20	-16	
Dependencias participantes en total	1	2	1	
Personas beneficiadas en total con acciones, apoyos o servicios	645	648	3	
Localidades y colonias atendidas en total	36	20	-16	
Municipios atendidos en total con Brigadas suburbanas y rurales	12	1	-11	

Programa: BRIGADAS				
Proyecto: CARAVANAS MÉDICAS				
	Programado	Realizado	Diferencia	
Unidades Móviles Caravana Médica, UMCM	10	0	-10	
Personas beneficiadas en las UMCM	450	0	-450	
Mujers beneficiadas en las UMCM	225	0	-225	
Hombres beneficiados en las UMCM	225	0	-225	
Servicios otorgados en las UMCM	2,400	0	-2400	
Tomas de Glucosa en las UMCM	450	0	-450	
Tomas de Presión arterial en las UMCM	450	0	-450	
Tomas de Peso y Talla en las UMCM	450	0	-450	
Tomas de Pulsaciones en las UMCM	450	0	-450	
Tomas de Temperaturas en las UMCM	450	0	-450	
Exámenes de Papanicolau realizados en las UMCM	300	0	-300	
Exámenes de VPH realizados en las UMCM	300	0	-300	
Exámenes Clínicos de Mama realizados en las UMCM	300	0	-300	
Fascos de Ácido Fólico entregados en las UMCM	30	0	-30	
Pláticas educativas de salud impartidas	12	0	-12	
Localidades atendidas con la UMCM	3	0	-3	
Participaciones de la UMCM en Brigadas Médicas	30	0	-30	


 ING. GABRIELA ROSAS BLANCO
 DIRECTORA GENERAL



Linea: CENTROS ASISTENCIALES			
Programa: CASA HOGAR DEL NIÑO			
Proyecto: CASA HOGAR DEL NIÑO			
	Programado	Realizado	Diferencia
Casas Hogar del Niño: propias de DIF	1	1	0
Menores albergados en la Casa Hogar	27	37	10
Expedientes de menores de Casa Hogar	32	37	5
Ingresos a Casa Hogar	18	22	4
Egresos de Casa Hogar	18	10	-8
Asesorías pedagógicas	372	134	-238
Asesorías psicológicas	305	490	185
Consultas médicas	305	346	41
Terapias rehabilitatorias	92	0	-92
Canalizaciones médicas	6	59	53
Acciones deportivas	35	169	134
Somatometrías realizadas	97	137	40
Dosis de medicamento entregadas	937	455	-482
Pláticas de educación para la salud	7	4	-3
Raciones alimenticias	12,248	12,240	-8
Reintegraciones al seno familiar	11	10	-1
Investigaciones sociales	7	13	6
Paseos recreativos	5	4	-1
Fiestas infantiles	3	7	4
Capacitaciones al personal profesional	3	0	-3
Reuniones técnicas	6	5	-1
Menores que asisten a educación preescolar	7	11	4
Menores que asisten a educación primaria	9	20	11
Menores que asisten a educación secundaria	7	8	1
Menores que asisten a educación bachillerato	1	3	2
Menores que asisten a educación especial	2	2	0

Programa: CASA HOGAR DEL NIÑO			
Proyecto: CASA CUNA			
	Programado	Realizado	Diferencia
Casas Cuna, propias de DIF	1	1	0
Menores albergados en Casa Cuna	19	19	0
Expedientes de menores	21	19	-2
Ingresos a Casa Cuna	8	14	6
Egresos de Casa Cuna	8	3	-5
Asesoría psicológicas	57	58	1
Asesoría pedagógicas	69	39	-30
Consultas médicas	143	130	-13
Controles médicos a menores de 5 años	62	84	22
Canalizaciones médicas	4	10	6

ING. GABRIELA ROSAS BLANCO
DIRECTORA GENERAL



Línea: CENTROS ASISTENCIALES				
Programa: CASA HOGAR DEL NIÑO				
Proyecto: CASA CUNA				
		Programado	Realizado	Diferencia
Sesiones de Estimulación Temprana		7	46	39
Valoraciones de estimulación temprana		44	0	-44
Valoraciones de agudeza visual		32	0	-32
Valoraciones del desarrollo del menor		50	0	-50
Valoraciones de desarrollo psicomotor		57	0	-57
Terapias de lenguaje		12	0	-12
Somatometrías realizadas		67	68	1
Dosis de medicamento otorgadas		288	219	-69
Raciones alimenticias		8,990	5,520	-3470
Estadísticas deportivas		58	56	-2
Pláticas de educación para la salud		5	3	-2
Reuniones técnicas		6	3	-3
Reintegraciones al seno familiar		8	3	-5
Investigaciones sociales		6	9	3
Paseos recreativos		4	2	-2

Programa: CASA HOGAR DEL ADULTO MAYOR				
Proyecto: CASA ADULTO MAYOR				
		Programado	Realizado	Diferencia
Casas Hogar de los Abuelitos propias de DIF		1	1	0
Adultos mayores atendidos en Casa Hogar		65	82	17
Adultos mayores Mujeres atendidas en Casa Hogar		36	41	5
Adultos mayores Hombres atendidos en Casa Hogar		29	41	12
Ingresos a Casa Hogar		7	11	4
Actividades de terapia ocupacional		589	915	326
Consultas médicas		323	242	-81
Terapias de rehabilitación y activación psicomotriz		1,031	2,209	1178
Dosis otorgadas de medicamentos controlados		8,111	17,219	9108
Dosis de medicamentos otorgados		37,519	40,334	2815
Registros de aplicación de medicamentos generales		36,572	44,110	7538
Canalizaciones médicas a hospitales		4	4	0
Raciones alimenticias otorgadas		29,745	36,325	6580
Cursos de capacitación y formación a personal		0	8	8
Eventos culturales, deportivos y religiosos		9	24	15

Programa: VELATORIOS				
Proyecto: VELATORIOS				
		Programado	Realizado	Diferencia

ING. GABRIELA ROSAS BLANCO
DIRECTORA GENERAL



Linea: CENTROS ASISTENCIALES				
Programa: VELATORIOS				
Proyecto: VELATORIOS				
		Programado	Realizado	Diferencia
Velatorios y Crematorios propios de DIF		0	1	1
Ataúdes vendidos a bajo costo		28	0	-28
Urnas vendidas a bajo costo		17	0	-17
Traslados locales en carroza		45	53	8
Traslados foráneos en carroza		0	0	0
Trámites efectuados ante la SSA		50	53	3
Familias beneficiadas con servicio exento de pago		13	19	6
Familias beneficiadas con descuento en el servicio		16	25	9
Familias que pagaron el servicio funerario		30	35	5
Familias en total beneficiadas con servicios funerarios		50	54	4
Municipios cubiertos con servicios funerarios		1	1	0

Programa: CAMINO DE LUZ				
Proyecto: CAMINO DE LUZ, ESCUELA DE INVIDENTES				
		Programado	Realizado	Diferencia
Escuelas de Invidentes propias de DIF		1	1	0
Alumnos asistentes al centro Camino de Luz		9	12	3
. / Niños atendidos		1	4	3
. / Jóvenes atendidos		2	1	-1
. / Adultos atendidos		9	7	-2
Sesiones de rehabilitación y capacitación		480	517	37
Orientaciones psicológicas en Camino de Luz		6	0	-6
Pláticas de sensibilización en escuelas		3	0	-3
Asistentes a las pláticas		30	0	-30



ING. GABRIELA ROSAS BLANCO
DIRECTORA GENERAL



Línea: PROTECCIÓN DE NIÑAS, NIÑOS Y ADOLESCENTES			
Programa: PROTECCIÓN DE NIÑOS, NIÑAS Y ADOLESCENTES			
Proyecto: PROTECCION INTEGRAL A NIÑOS, NIÑAS Y ADOLESCENTES			
	Programado	Realizado	Diferencia
Solicitudes de servicio atendidas	1,624	1,187	-437
Asesorías jurídicas	1,624	1,114	-510
Audiencias en Juzgados Familiares	6	0	-6
Juicios Familiares concluídos en el mes	6	0	-6
Actas de Audiencias	6	0	-6
Niñas, niños y adolescentes beneficiados por juicios familiares	395	0	-395
Niñ@s y adolescentes beneficiados con atención sobre custodia	788	33	-755
Niñ@s y adolescentes beneficiados con atención en reglas de convivencia	948	47	-901
Niñ@s y adolescentes beneficiados con atención sobre alimentos	832	131	-701
Niñas, niños y adolescentes beneficiados con atención sobre representación escolar o médica	6	0	-6
Representación en suplencia y/o coadyuvante	6	0	-6
Denuncias presentadas ante Unidades de Investigación	1,111	2	-1109
Reportes recibidos por probable maltrato	39	62	23
Niñas, niños y adolescentes presuntamente maltratados	62	92	30
Casos de maltrato comprobados	3	15	12
Casos de maltrato concluídos	6	11	5
Niñas, niños y adolescentes atendidos por maltrato físico	41	36	-5
Niñas, niños y adolescentes atendidos por abuso sexual	10	2	-8
Niñas, niños y adolescentes atendidos por maltrato emocional	67	18	-49
Niñas, niños y adolescentes atendidos por omisión de cuidados	33	16	-17
Niñas, niños y adolescentes atendidos por abandono	22	7	-15
Niñas, niños y adolescentes atendidos por explotación laboral	4	11	7
Niñas beneficiadas	53	44	-9
Niños beneficiados	39	43	4
Adolescentes mujeres beneficiadas	51	2	-49
Adolescentes hombres beneficiados	36	3	-33
Niñas, niños y adolescentes beneficiados	192	87	-105
SS C5 Familias beneficiadas	109	1,114	1005
Juicios sumario sobre alimentos	3	0	-3
Niñas presuntamente maltratadas	3	0	-3
Niños presuntamente maltratados	3	0	-3
Niñas maltratadas	53	44	-9
Niños maltratados	39	43	4
Citatorios enviados	36	95	59
Supervisiones solicitadas	9	2	-7

ING. GABRIELA ROSAS BLANCO
DIRECTORA GENERAL



Linea: PROTECCIÓN DE NIÑAS, NIÑOS Y ADOLESCENTES			
Programa: PROTECCIÓN DE NIÑOS, NIÑAS Y ADOLESCENTES			
Proyecto: PROTECCION INTEGRAL A NIÑOS, NIÑAS Y ADOLESCENTES			
	Programado	Realizado	Diferencia
Niñ@s y adolescentes atendidos, canalizados por otras instituciones	3	0	-3
Niñas, niños y adolescentes beneficiados por difusión para localización	3	0	-3
Dispensas de edad otorgadas a personas	2	0	-2


Programa: PROTECCIÓN DE NIÑOS, NIÑAS Y ADOLESCENTES			
Proyecto: TRABAJO SOCIAL DE PROCURADURÍA DE NNA Y FAMILIA			
	Programado	Realizado	Diferencia
Niñas en total atendidas	62	64	2
Niños en total atendidos	33	47	14
Adolescentes mujeres en total atendidas	102	40	-62
Adolescentes hombres en total atendidos	45	76	31
Adultos en total atendidas	447	175	-272
Personas en total beneficiadas en Trabajo Social	741	272	-469
Evaluaciones psicológicas	52	4	-48
Sesiones terapéuticas a niñas	62	63	1
Sesiones terapéuticas a niños	33	53	20
Sesiones terapéuticas a Adolescentes mujeres	102	83	-19
Sesiones terapéuticas a Adolescentes hombres	45	50	5
Sesiones terapéuticas a Adultos	447	447	0

Programa: CENTROS DE ATENCIÓN A MENORES FRONTERIZOS Y MIGRANTES, CAMEF Y CAMEM			
Proyecto: CENTROS DE ATENCION A MENORES FRONTERIZOS Y MIGRANTES, CAMEF Y CAMEM			
	Programado	Realizado	Diferencia
Centros de Atención para Niñas, Niños y Adolescentes Migrantes y Repatriados	1	1	0
Niñas, Niños y Adolescentes Repatriados que ingresaron a los Centros CAMEF y CAMEM	390	232	-158
Niñas, Niños y Adolescentes Migrantes que ingresaron a los Centros CAMEF y CAMEM	65	62	-3
Pláticas de orientación impartidas	455	294	-161
Consultas médicas otorgadas	455	327	-128
Sesiones terapéuticas otorgadas	455	294	-161
Niñas, Niños y Adolescentes Repatriados reintegrados a su lugar de origen	390	231	-159
Niñas, Niños y Adolescentes Migrantes que salieron del Centro para su retorno seguro al país de origen	65	45	-20

ING. GABRIELA ROSAS BLANCO
DIRECTORA GENERAL



Línea: PROTECCIÓN DE NIÑAS, NIÑOS Y ADOLESCENTES			
Programa: CENTROS DE ATENCIÓN A MENORES FRONTERIZOS Y MIGRANTES, CAMEF Y CAMEM			
Proyecto: CENTROS DE ATENCIÓN A MENORES FRONTERIZOS Y MIGRANTES, CAMEF Y CAMEM			
	Programado	Realizado	Diferencia
Niñas Repatriadas que ingresaron al Centro	6	0	-6
Niños Repatriados que ingresaron al Centro	12	1	-11
Adolescentes mujeres Repatriadas que ingresaron al Centro	60	6	-54
Adolescentes hombres Repatriados que ingresaron al Centro	312	154	-158
Niñas extranjeras que ingresaron al Centro	3	5	2
Niños extranjeros que ingresaron al Centro	6	5	-1
Adolescentes mujeres extranjeras que ingresaron al Centro	30	18	-12
Adolescentes hombres extranjeros que ingresaron al Centro	26	34	8
Niñas Migrantes que salieron del Centro para su retorno seguro al país de origen	3	5	2
Niños Migrantes que salieron del Centro para su retorno seguro al país de origen	6	5	-1
Adolescentes mujeres Migrantes que salieron del Centro para su retorno seguro al país de origen	30	12	-18
Adolescentes hombres Migrantes que salieron del Centro para su retorno seguro al país de origen	26	23	-3
Visitas de supervisión	3	0	-3



ING. GABRIELA ROSAS BLANCO
DIRECTORA GENERAL



Linea:	PROTECCIÓN A LAS MUJERES Y FAMILIA		
Programa:	ASISTENCIA JURÍDICA		
Proyecto:	PROTECCION A LA FAMILIA		
	Programado	Realizado	Diferencia
Asesorías Internas a diversas áreas del DIF	3	0	-3

Programa:	ASISTENCIA JURÍDICA		
Proyecto:	PSICOLOGIA Y TRABAJO SOCIAL		
	Programado	Realizado	Diferencia
Solicitudes de apoyo atendidas	896	1,051	155
Valoraciones psicológicas aplicadas	52	30	-22
Tratamientos psicológicos a niños	65	71	6
Sesiones terapéuticas a niños	105	101	-4
Sesiones terapéuticas a adolescentes	147	115	-32
Sesiones terapéuticas a adultos	447	447	0
Consultas psicológicas a parejas	35	37	2
Consultas psicológicas a familias	24	33	9
Mujeres participantes en las sesiones	322	344	22
Investigaciones de campo	100	114	14
Estudios socioeconómicos	45	36	-9
** Mujeres víctimas de violencia familiar atendidas	20	35	15
Hombres víctimas de violencia familiar atendidos	4	1	-3
Personas víctimas de violencia familiar atendidos en total beneficiados	24	36	12
Niños atendidos	87	207	120
Adolescentes atendidos	43	147	104
Adultos atendidos	135	582	447
Personas en total beneficiados en Psicología y Trabajo Social	289	1,183	894

Programa:	ASISTENCIA JURÍDICA		
Proyecto:	LINEA DE AUXILIO 075		
	Programado	Realizado	Diferencia
Llamadas telefónicas atendidas	109	49	-60
Línea de Auxilio 075 en operaciones	1	1	0
Investigaciones de campo realizadas	109	45	-64
Comparecencias realizadas	109	45	-64
Canalizaciones a las Agencias del Ministerio Público	7	0	-7
Convenios establecidos	11	4	-7
Supervisiones efectuadas	4	2	-2
Expedientes concluidos	8	7	-1
Niños beneficiados	48	27	-21

ING. GABRIELA ROSAS BLANCO
DIRECTORA GENERAL



Línea:	PROTECCIÓN A LAS MUJERES Y FAMILIA		
Programa:	ASISTENCIA JURÍDICA		
Proyecto:	LINEA DE AUXILIO 075		
	Programado	Realizado	Diferencia
** Mujeres beneficiadas	7	5	-2
** Niñas beneficiadas	41	22	-19
Hombres beneficiados	3	4	1
Adultos mayores beneficiados	15	8	-7
Personas en total beneficiadas	123	55	-68

Programa:	ASISTENCIA JURÍDICA		
Proyecto:	REFUGIO DE PROTECCION A LA MUJER Y LA FAMILIA		
	Programado	Realizado	Diferencia
Refugio para Mujeres de DIF Tamaulipas en operaciones	1	1	0

Programa:	VIOLENCIA FAMILIAR CONTRA LA MUJER Y VIOLENCIA DE GÉNERO		
Proyecto:	VIOLENCIA FAMILIAR CONTRA LA MUJER Y VIOLENCIA DE GÉNERO		
	Programado	Realizado	Diferencia
Investigaciones de Campo Realizadas	77	0	-77
Supervisiones de Campo realizadas	77	0	-77
Mujeres atendidas	149	0	-149


 ING. GABRIELA ROSAS BLANCO
 DIRECTORA GENERAL



Linea: ATENCIÓN A PERSONAS CON DISCAPACIDAD				
Programa: VALORACIÓN Y TRATAMIENTO				
Proyecto: REHABILITACION NO HOSPITALARIA EN EL CENTRO DE REHABILITACION				
	Programado	Realizado	Diferencia	
Centros de Rehabilitación Integral, CRI	0	1	1	
Pláticas de prevención y detección de discapacidades en CRI	180	13	-167	
Participantes en las pláticas impartidas en CRI	9	165	156	
Preconsultas	800	908	108	
Consultas Médicas Especializadas	360	443	83	
Sesiones de Trabajo Social	700	885	185	
Consultas paramédicas de Psicología	800	268	-532	
Consultas paramédicas otorgadas	110	0	-110	
Personas atendidas con consultas paramédicas	910	0	-910	
. Terapias Ocupacionales	9	0	-9	
. Terapias físicas	8,100	8,097	-3	
. Terapias de lenguaje	2,100	2,770	670	
. Rayos X	630	409	-221	
. Audiometrías	15	158	143	
. Optometrías	15	12	-3	
. Estudios de apoyo de diagnóstico	180	0	-180	
Certificados de Discapacidad expedidos	400	0	-400	
Mujeres atendidas de primera vez registrados en el padrón de beneficiarios	540	0	-540	
Hombres atendidos de primera vez registrados en el padrón de beneficiarios	540	0	-540	
Personas en total beneficiadas en el Centro de Rehabilitación Integral, CRI	1,200	10,530	9330	

Programa: VALORACIÓN Y TRATAMIENTO				
Proyecto: ESTIMULACION MULTIPLE TEMPRANA EN EL CENTRO DE REHABILITACION				
	Programado	Realizado	Diferencia	
Pláticas impartidas a padres	5	3	-2	
Padres participantes en las pláticas	50	29	-21	
Valoraciones médicas de neurodesarrollo	21	42	21	
Sesiones de terapia física	1,100	5,016	3916	
Sesiones psicológicas	1,700	2,485	785	
Sesiones de trabajo social	700	342	-358	
Menores atendidos con estimulación temprana	200	296	96	



ING. GABRIELA ROSAS BLANCO
DIRECTORA GENERAL



Línea: ATENCIÓN A PERSONAS CON DISCAPACIDAD				
Programa: LAZOS DE ESPERANZA				
Proyecto: ATENCION A PERSONAS CON DISCAPACIDAD				
	Programado	Realizado	Diferencia	
Campañas de Concientización a la Población	0	1	1	
Eventos Culturales	0	0	0	
Personas integradas al Deporte Adaptado	36	0	-36	
Rampas instaladas y remodeladas	7	2	-5	
Cajones de Estacionamiento instalados y remodelados	6	9	3	
Tarjetones de estacionamiento otorgados	45	222	177	
Placas de circulación especiales gestionadas en el municipio	45	42	-3	
Personas con discapacidad Intelectual atendidas por el programa Sin Límites	86	38	-48	
Personas con discapacidad Motora atendidas por el programa Sin Límites	150	579	429	
Personas con discapacidad Visual atendidas por el programa Sin Límites	30	10	-20	
Personas con discapacidad Auditiva atendidas por el programa Sin Límites	40	6	-34	

Programa: LAZOS DE ESPERANZA				
Proyecto: CREDENCIALIZACIÓN LAZOS DE ESPERANZA				
	Programado	Realizado	Diferencia	
Negocios afiliados que otorgan descuentos	36	36	0	
Credenciales CRENAPEd entregadas a Personas con Discapacidad	39	30	-9	

Programa: LAZOS DE ESPERANZA				
Proyecto: RUTA LAZOS DE ESPERANZA, ATENCIÓN A PERSONAS CON DISCAPACIDAD				
	Programado	Realizado	Diferencia	
Unidades de Transporte Adaptado Ruta Lazos de Esperanza en operaciones	3	4	1	
Traslados realizados en la Ruta Lazos de Esperanza	300	1,585	1285	
Personas atendidas en la Ruta Lazos de Esperanza	185	1,138	953	
Unidades Taxi Lazos de Esperanza en operaciones	2	2	0	
Traslados realizados en Taxi Lazos de Esperanza	390	554	164	
Personas atendidas en Taxi Lazos de Esperanza	230	343	113	

ING. GABRIELA ROSAS BLANCO
DIRECTORA GENERAL



Línea: DESARROLLO COMUNITARIO				
Programa: DESARROLLO COMUNITARIO Y ECONOMÍA SOLIDARIA				
Proyecto: SALUD Y BIENESTAR COMUNITARIO				
	Programado	Realizado	Diferencia	
Capacitaciones al personal operativo y promotores municipales	3	0	-3	
Asambleas realizadas con Grupos de Desarrollo	15	0	-15	
Participantes en las asambleas	30	0	-30	
Comités de Salud y Bienestar Comunitario instalados	18	0	-18	
Grupos de desarrollo comunitario de apertura	6	0	-6	
Grupos de desarrollo comunitarios de continuidad	6	0	-6	
Cursos de Capacitación en localidades y en grupos de desarrollo comunitario	3	0	-3	
Participantes en cursos, talleres y actividades de capacitación	20	0	-20	
Visitas de supervisión de capacitación y proyectos de seguimiento a localidades	3	0	-3	
Localidades de alta y muy alta marginación atendidas	1	0	-1	

Programa: DESARROLLO COMUNITARIO Y ECONOMÍA SOLIDARIA				
Proyecto: DESARROLLO COMUNITARIO Y ECONOMÍA SOLIDARIA				
	Programado	Realizado	Diferencia	
Cursos de capacitación en localidades y en grupos de desarrollo comunitario	3	12	9	
Participantes en cursos, talleres y actividades de capacitación	20	92	72	
Visitas de supervisión y seguimiento a localidades	3	27	24	
Localidades atendidas	1	7	6	

Programa: DESARROLLO COMUNITARIO Y ECONOMÍA SOLIDARIA				
Proyecto: VIVERO PARA EL AUTOCONSUMO				
	Programado	Realizado	Diferencia	
Cursos taller de huertos hortícolas	9	24	15	
Paquetes de semilla de hortalizas entregados	40	0	-40	
Arboles frutales entregados	9	0	-9	
Huertos de hortaliza establecidos	4	70	66	
Jornadas de mantenimiento a huertos	36	0	-36	
Plántulas de hortalizas para huertos entregadas	9	0	-9	
Personas beneficiadas con Vivero para el Autoconsumo	35	815	780	

ING. GABRIELA ROSAS BLANCO

DIRECTORA GENERAL

