



ORGANISMO: SISTEMA DIF REYNOSA

Informe Comparativo de Actividades

Del 2o. Trimestre de 2022



Línea: DIRECCIÓN DE PROGRAMAS ALIMENTARIOS			
Programa: ALIMÉNTATE BIÉN			
Proyecto: CANASTA BÁSICA FAMILIAR			
	Programado	Realizado	Diferencia
Despensas otorgadas con recursos del DIF municipal	4,500	5,058	558
Beneficiarios con despensas atendidos con recursos del DIF municipal	1,500	2,128	628
Supervisiones realizadas a beneficiarios por el DIF municipal	4,500	5,058	558

Programa: DESAYUNA BIEN			
Proyecto: DESAYUNOS ESCOLARES			
	Programado	Realizado	Diferencia
Beneficiarios del programa Desayuna Bien con recursos del DIF Municipal	0	12,506	12506
Raciones distribuidas con recursos del DIF Municipal	0	0	0

Programa: ESPACIOS DE ALIMENTACIÓN, ENCUENTRO Y DESARROLLO			
Proyecto: INSUMOS PARA COMIDAS EN ESPACIOS DE ALIMENTACIÓN, ENCUENTRO Y DESARROLLO			
	Programado	Realizado	Diferencia
Espacios de Alimentación en operaciones	1	0	-1
Cursos y Talleres de Capacitación por los Sistemas DIF Municipales	310	10	-300
Participantes en los Cursos y Talleres por los Sistemas DIF Municipales	310	10	-300

Programa: ALIMENTACIÓN SALUDABLE			
Proyecto: ESTRATEGIAS DE ORIENTACIÓN ALIMENTARIA			
	Programado	Realizado	Diferencia
Cursos de orientación alimentaria por DIF Municipales	310	25	-285
Participantes en los cursos de orientación alimentaria por DIF Municipales	310	96	-214
Folletos de Orientación Alimentaria distribuidos	310	0	-310

LIC. AVELINA MARIA ESCOBAR ISSASI
DIRECTORA GENERAL





ORGANISMO: SISTEMA DIF REYNOSA

Informe Comparativo de Actividades

Del 2o. Trimestre de 2022



Línea:	DIRECCIÓN DE FORTALECIMIENTO FAMILIAR Y ADULTO ACTIVO
Programa:	GUARDERÍAS
Proyecto:	GUARDERIAS INFANTILES DIF

	Programado	Realizado	Diferencia
Guarderías Infantiles DIF en operación	3	1	-2
Niñas atendidas en las Guarderías	27	12	-15
Niños atendidos en las Guarderías	31	8	-23
Niñas atendidas en Lactantes 1 (43 días a 6 meses)	0	1	1
Niños atendidos en Lactantes 1 (43 días a 6 meses)	1	1	0
Niñas atendidas en Lactantes 2 (7 meses a 1 año)	3	1	-2
Niños atendidos en Lactantes 2 (7 meses a 1 año)	5	1	-4
Niñas atendidas en Lactantes 3 (1 año 1 mes a 1 año 6 meses)	6	2	-4
Niños atendidos en Lactantes 3 (1 año 1 mes a 1 año 6 meses)	6	0	-6
Niñas atendidas en Maternal 1 (1 año 7 meses a 2 años)	5	1	-4
Niños atendidos en Maternal 1 (1 año 7 meses a 2 años)	3	1	-2
Niñas atendidas en Maternal 2 (2 años 1 mes a 3 años)	8	6	-2
Niños atendidos en Maternal 2 (2 años 1 mes a 3 años)	7	4	-3
Niñas atendidas en Maternal 3 (3 años 1 mes a 4 años)	6	1	-5
Niños atendidos en Maternal 3 (3 años a 4 años)	9	4	-5
Raciones alimenticias proporcionadas	910	4,120	3210
Actividades culturales, recreativas y deportivas realizadas en las Guarderías	56	12	-44
Maestras frente a grupo	11	3	-8
Auxiliares frente a grupo	11	5	-6
Familias beneficiadas con las Guarderías	55	19	-36

Programa:	CENTROS DE ASISTENCIA INFANTIL COMUNITARIOS, CAIC
Proyecto:	CENTROS DE ASISTENCIA INFANTIL COMUNITARIOS, CAIC

	Programado	Realizado	Diferencia
Centros CAIC en operaciones	29	29	0
Niñas y niños asistentes a los CAIC	1,349	1,329	-20
Niñas atendidas en los CAIC	654	662	8
Niños atendidos en los CAIC	695	667	-28
Grupos de 1ero. de preescolar	4	4	0
Niñas atendidas en 1ero de 3 a 4 años	25	14	-11
Niños atendidos en 1ero de 3 a 4 años	11	7	-4
Grupos de 2o. de preescolar	21	21	0
Niñas atendidas en 2do de 4 a 5 años	155	141	-14
Niños atendidos en 2do de 4 a 5 años	171	162	-9
Grupos de 3ero. de preescolar	43	43	0
Niñas atendidas en 3ero de 5 a 6 años	474	509	35
Niños atendidos en 3ero de 5 a 6 años	513	497	-16

Amal

LIC. AVELINA MARIA ESCOBAR ISSASI
DIRECTORA GENERAL





ORGANISMO: SISTEMA DIF REYNOSA

Informe Comparativo de Actividades

Del 2o. Trimestre de 2022



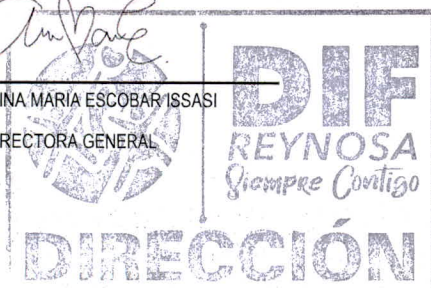
Linea: DIRECCIÓN DE FORTALECIMIENTO FAMILIAR Y ADULTO ACTIVO			
Programa: CENTROS DE ASISTENCIA INFANTIL COMUNITARIOS, CAIC			
Proyecto: CENTROS DE ASISTENCIA INFANTIL COMUNITARIOS, CAIC			
	Programado	Realizado	Diferencia
Eventos cívicos, culturales y deportivos realizados	638	388	-250
Reportes de Evaluación a 1º de preescolar entregadas	0	0	0
Reportes de Evaluación a 2º de preescolar entregadas	0	0	0
Reportes de Evaluación a 3º de preescolar entregados	0	0	0
Orientadoras comunitarias que atienden CAIC	37	37	0
Maestras auxiliares	7	7	0

Programa: INTEGRACIÓN FAMILIAR, SOCIAL Y COMUNITARIA			
Proyecto: FORTALECIMIENTO FAMILIAR			
	Programado	Realizado	Diferencia
Pláticas de Valores	16	44	28
Asistentes a las Pláticas de Valores	576	533	-43
Loterías de Valores organizadas	11	1	-10
Asistentes a las Loterías	440	100	-340
Actividades de Promoción de Valores	8	124	116
Participantes en las Actividades de Promoción de Valores	72	307	235
Concurso de Grupos de Danza Folklórica	150	0	-150
Participantes en el Concurso de Grupos de Danza Folklórica	0	0	0
Niñas, Niños y Adolescentes Difusores	0	9	9
Concurso sobre Elaboración de Carteles de los Derechos de las Niñas, Niños y Adolescentes	0	0	0
Participantes en el Concurso Elaboración de Carteles de los Derechos de las Niñas, Niños y Adolescentes	0	0	0
Eventos del Día de la Familia organizados	0	0	0
Participantes en los festejos del Día de la Familia	0	0	0
Exhibición Municipal de Rondas Infantiles y Salto de Cuerda organizados	0	0	0
Participantes en la Exhibición Municipal de Rondas Infantiles y Salto de Cuerdas	0	0	0
Participantes en la Exhibición Estatal de Rondas Infantiles y Salto de Cuerda	0	0	0
Personas en total beneficiadas en Fortalecimiento Familiar	1,128	4,199	3071
Municipios cubiertos con el programa Fortalecimiento Familiar	1	1	0

Programa: PROGRAMA DE ATENCIÓN A NIÑOS, NIÑAS Y ADOLESCENTES EN RIESGO Y TRABAJO INFANTIL, PANI			
Proyecto: PROGRAMA DE ATENCIÓN A NIÑOS, NIÑAS Y ADOLESCENTES EN RIESGO Y TRABAJO INFANTIL, PANI			
	Programado	Realizado	Diferencia

LIC. AVELINA MARIA ESCOBAR ISSASI

DIRECTORA GENERAL





ORGANISMO: SISTEMA DIF REYNOSA

Informe Comparativo de Actividades

Del 2o. Trimestre de 2022

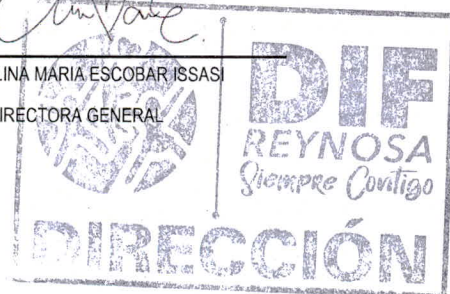


Linea:	DIRECCIÓN DE FORTALECIMIENTO FAMILIAR Y ADULTO ACTIVO		
Programa:	PROGRAMA DE ATENCIÓN A NIÑOS, NIÑAS Y ADOLESCENTES EN RIESGO Y TRABAJO INFANTIL, PANN		
Proyecto:	PROGRAMA DE ATENCIÓN A NIÑOS, NIÑAS Y ADOLESCENTES EN RIESGO Y TRABAJO INFANTIL, PANN		
	Programado	Realizado	Diferencia
Centros PANNARTI en operaciones	1	1	0
Niñas, Niños y Adolescentes trabajadores y en riesgo en total atendidos	210	229	19
Niñas, Niños y Adolescentes trabajadores atendidos	60	52	-8
Niñas, Niños y Adolescentes en riesgo atendidos	270	177	-93
Pláticas de promoción de los Derechos de la Infancia	12	16	4
Pláticas de sensibilización a familias y escuelas	15	208	193
Asistentes a las clases artísticas y culturales	48	34	-14
Rondines efectuados para detectar población en riesgo	3	2	-1
Talleres para padres de familias	3	2	-1
Asistentes a Talleres para padres de familias	55	30	-25
Taller: Una Hora contra el Trabajo Infantil	3	4	1
Asistentes al Taller: Una Hora contra el Trabajo Infantil	45	106	61
Taller: Scream (Alto al Trabajo Infantil)	3	3	0
Asistentes al Taller: Scream (Alto al Trabajo Infantil)	30	31	1

Programa:	ATENCIÓN A JOVENES		
Proyecto:	PREVENCIÓN DE ADICCIONES		
	Programado	Realizado	Diferencia
Orientaciones y canalizaciones	13	8	-5
Cursos de capacitación para jóvenes	3	4	1
Jóvenes beneficiados con cursos de capacitación	78	262	184
Pláticas sobre prevención de Alcoholismo	14	103	89
Asistentes a las pláticas sobre prevención de Alcoholismo	490	2,889	2399
Pláticas sobre Drogadicción	15	103	88
Asistentes a las pláticas sobre Drogadicción	300	2,889	2589
Pláticas sobre prevención de Tabaquismo	9	109	100
Asistentes a las pláticas sobre prevención de Tabaquismo	180	3,055	2875
Pláticas de Valores	9	0	-9
Estudiantes participantes en las pláticas	1,228	8,833	7605
Escuelas en total atendidas con las pláticas	21	19	-2
Eventos deportivos, culturales y recreativos sobre prevención de adicciones	1	1	0
Participantes en los eventos	105	185	80
Talleres de la Estrategia Nacional	4	3	-1
Asistentes a los Talleres de la Estrategia Nacional	96	194	98
Torneo de Futbol DIF Te Quiere Bien	0	0	0
Jóvenes participantes en el torneo DIF Te Quiere Bien	0	0	0
Escuelas participantes en el torneo DIF Te Quiere Bien	0	0	0
Circuitos Prevención de Adicciones realizados	30	57	27

LIC. AVELINA MARIA ESCOBAR ISSAS

DIRECTORA GENERAL





ORGANISMO: SISTEMA DIF REYNOSA

Informe Comparativo de Actividades

Del 2o. Trimestre de 2022



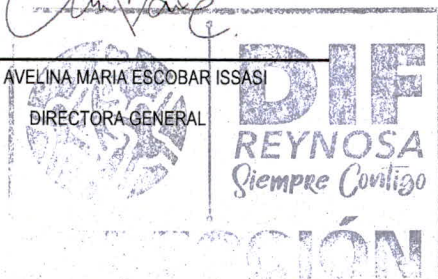
Línea: DIRECCIÓN DE FORTALECIMIENTO FAMILIAR Y ADULTO ACTIVO			
Programa: ATENCIÓN A JOVENES			
Proyecto: PREVENCIÓN DE ADICCIONES			
	Programado	Realizado	Diferencia
Jóvenes participantes en los Circuitos Prevención de Adicciones	600	570	-30
Jóvenes en total participantes en el proyecto Prevención de Adicciones	1,936	10,052	8116

Programa: ATENCIÓN A JOVENES			
Proyecto: ¡PIENSALO BIÉN! PREVENCIÓN DEL EMBARAZO			
	Programado	Realizado	Diferencia
Taller de Prevención del Embarazo en el Adolescente	11	4	-7
Adolescentes atendidos con el Taller de Prevención del Embarazo en el Adolescente	330	88	-242
Escuelas atendidas con el Taller	11	1	-10
Pláticas de prevención con Adolescentes	12	103	91
Participantes en las pláticas de prevención con Adolescentes	192	2,889	2697
Eventos culturales, recreativos y deportivos sobre prevención de embarazos	0	0	0
Participantes en los eventos	0	0	0
Circuito Piénsalo Bien. Prevención del Embarazo Adolescente	12	57	45
Participantes en el Circuito Piénsalo Bien. Prevención del Embarazo Adolescente	264	570	306
Jóvenes beneficiados con el proyecto Piénsalo Bien Prevención del Embarazo	786	3,547	2761

Programa: ATENCIÓN A JOVENES			
Proyecto: PREVENCIÓN DEL ACOSO ESCOLAR			
	Programado	Realizado	Diferencia
Orientaciones y canalizaciones de casos por acoso escolar	16	86	70
Pláticas sobre prevención del Acoso Escolar	19	103	84
Asistentes a las pláticas sobre prevención del Acoso Escolar	304	2,889	2585
Eventos culturales, recreativos y deportivos para la prevención del Acoso Escolar	1	0	-1
Asistentes a los Eventos	110	0	-110
Jóvenes en total participantes en el proyecto Prevención del Acoso Escolar	320	2,975	2655

LIC. AVELINA MARIA ESCOBAR ISSASI

DIRECTORA GENERAL





ORGANISMO: SISTEMA DIF REYNOSA

Informe Comparativo de Actividades


Del 2o. Trimestre de 2022



Línea:	DIRECCIÓN DE FORTALECIMIENTO FAMILIAR Y ADULTO ACTIVO		
Programa:	ATENCIÓN A JOVENES		
Proyecto:	PREVENCIÓN DEL ACOSO ESCOLAR		
	Programado	Realizado	Diferencia
Municipios cubiertos con el proyecto proyecto Prevención del Acoso Escolar	1	1	0

Programa:	CASA CLUB PARA EL ADULTO ACTIVO		
Proyecto:	CASAS CLUB DEL ADULTO ACTIVO		
	Programado	Realizado	Diferencia
Casas Club del Adulto Activo en operaciones	6	6	0
Adultos Activos inscritos a las Casas Club	210	144	-66
Pláticas impartidas al adulto activo	18	6	-12
Participantes en las pláticas	630	150	-480
Talleres impartidos en las Casas Club	210	90	-120
Adultos Activos participantes en los talleres	210	544	334
Consultas médicas y psicológicas en Casas Club	30	0	-30
Adultos Activos beneficiados con medicamento	5	0	-5
Participantes en los eventos	200	100	-100
Eventos culturales, deportivos y recreativos en las Casas Club	17	10	-7
Supervisiones a las Casas Club por el DIF Municipal	18	18	0
Municipios con Casas Club	1	1	0
Grupos en Comunidad en operaciones	26	26	0
Adultos Activos inscritos en los Grupos en Comunidad	1,160	783	-377
Consultas médicas en los Grupos en Comunidad	0	0	0
Eventos Culturales, Deportivos y Recreativos en Grupos en Comunidad	35	1	-34
Participantes en los eventos en Grupos en Comunidad	900	60	-840
Pláticas al adulto activo impartidas en Grupos en Comunidad	35	0	-35
Participantes en las pláticas	1,400	0	-1400
Supervisiones a los Grupos en Comunidad por el DIF Municipal	35	26	-9
Municipios con Grupos en Comunidad	1	1	0
Participantes en el Festejo del Día de la Madre	900	0	-900
Participantes en el Festejo del Día del Padre	400	12	-388
Participantes en el Torneo Estatal de Cachibol	0	0	0
Asistentes a las Posadas Navideñas	0	0	0

Programa:	ADULTOS ACTIVOS		
Proyecto:	ADULTOS EN ACCIÓN		
	Programado	Realizado	Diferencia


 LIC. AVELINA MARIA ESCOBAR ISSAS
 DIRECTORA GENERAL
DIF REYNOSA
Siempre Contigo
DIRECCIÓN





ORGANISMO: SISTEMA DIF REYNOSA

Informe Comparativo de Actividades

Del 2o. Trimestre de 2022



Línea: DIRECCIÓN DE FORTALECIMIENTO FAMILIAR Y ADULTO ACTIVO

Programa: ADULTOS ACTIVOS

Proyecto: ADULTOS EN ACCIÓN

	Programado	Realizado	Diferencia
Vigilantes Ecológicos	37	34	-3
Guías Turísticos	105	0	-105
Auxiliares Viales	2	0	-2
Becas de capacitación entregadas a Adultos en Acción	37	0	-37
Uniformes a Empacadores, Guías Turísticos y Vigilantes Ecológicos	600	32	-568
Adultos en Acción atendidos con el proyecto	690	362	-328

Programa: CENTROS PARA EL DESARROLLO INTEGRAL DE LA FAMILIA, CEDIF

Proyecto: CENTROS CEDIF

	Programado	Realizado	Diferencia
Centro CEDIF en operación	12	11	-1
Talleres impartidos en el CEDIF	157	163	6
Instructores que imparten talleres en el CEDIF	23	22	-1
Capacidad óptima de participantes en el CEDIF	891	2,394	1503
Participantes en los talleres	891	799	-92
Alumnos egresados del Centro CEDIF	0	0	0
Pláticas informativas	2,673	489	-2184
Bazares y exposiciones promocionales de artesanías	1	3	2
Asistentes a los Bazares	250	300	50
Jornadas de corte de cabello y pediculosis	24	10	-14
Beneficiarios con Corte de Cabello en las jornadas	720	195	-525
Beneficiarios con Corte de Cabello en el CEDIF	105	333	228
Eventos lúdicos y recreativos realizados	0	9	9
Participantes en los eventos lúdicos y recreativos	0	1,306	1306

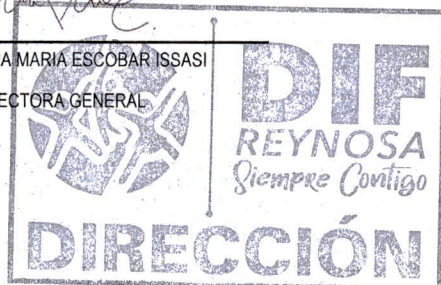
Programa: CENTRO DE CUIDADO DIARIO INFANTIL, CECUDI

Proyecto: CENTROS CECUDI

	Programado	Realizado	Diferencia
Centros CECUDI en operaciones	1	1	0
Niñas y niños en total beneficiados en el CECUDI	70	60	-10
Niños beneficiados en el CECUDI	31	29	-2
Niñas beneficiadas en el CECUDI	39	31	-8
Niños de 0 a 5 años beneficiados	26	29	3
Niños de 6 a 9 años beneficiados	5	0	-5
Niñas de 0 a 5 años beneficiadas	32	31	-1
Niñas de 6 a 9 años beneficiadas	2	0	-2
Niñas de 10 a 12 años beneficiadas	0	0	0

LIC. AVELINA MARIA ESCOBAR ISSASI

DIRECTORA GENERAL





ORGANISMO: SISTEMA DIF REYNOSA

Informe Comparativo de Actividades

Del 2o. Trimestre de 2022



	Programado	Realizado	Diferencia
Linea: DIRECCIÓN DE FORTALECIMIENTO FAMILIAR Y ADULTO ACTIVO			
Programa: CENTRO DE CUIDADO DIARIO INFANTIL, CECUDI			
Proyecto: CENTROS CECUDI			
Niños y niñas ingresadas en total durante el mes	0	115	115
Niños en total ingresados durante el mes	0	2	2
Niñas en total ingresadas durante el mes	0	1	1
Niños y niñas en total que causaron baja durante el mes	0	16	16
Niños en total que causaron baja durante el mes	0	5	5
Grupos de Lactantes 1 en operaciones (45 días de nacido a 1 año)	1	1	0
Niños atendidos en Lactantes 1	1	1	0
Grupos de Lactantes 2 en operaciones (1 año 1 mes a 2 años)	1	1	0
Niños atendidos en Lactantes 2	3	5	2
Niñas atendidas en Lactantes 2	0	2	2
Grupos de Maternal en operaciones (2 años 1 mes a 3 años)	1	1	0
Niños atendidos en Maternal	1	4	3
Niñas atendidas en Maternal	1	1	0
Grupos de 1ero. de Preescolar en operaciones (3 años a 4 años)	1	1	0
Niños atendidos en Preescolar 1	1	10	9
Niñas atendidas en Preescolar 1	11	8	-3
Grupos de 2o. de Preescolar en operaciones (4 años 1 mes a 5 años)	1	1	0
Niños atendidos en Preescolar 2	9	8	-1
Niñas atendidas en Preescolar 2	7	8	1
Grupos de 3ero. de Preescolar en operaciones (5 años 1 mes a 6 años)	1	1	0
Niños atendidos en Preescolar 3	5	9	4
Niñas atendidas en Preescolar 3	4	12	8
Grupos de CECUDI 1 en operaciones (1ero y 2do grado de Primaria)	1	0	-1
Niños atendidos en CECUDI 1	5	0	-5
Niñas atendidas en CECUDI 1	4	0	-4
Grupos de CECUDI 2 en operaciones (3ero y 4to grado de Primaria)	1	0	-1
Niños atendidos en CECUDI 2	0	0	0
Niñas atendidas en CECUDI 2	1	0	-1
Grupos de CECUDI 3 en operaciones (5to y 6to grado de Primaria)	1	0	-1
Niñas atendidas en CECUDI 3	2	0	-2
Actividades culturales, recreativas y deportivas realizadas en el CECUDI	15	7	-8
Maestras frente a grupo	7	6	-1
Familias beneficiadas con el CECUDI	62	54	-8

LIC. AVELINA MARIA ESCOBAR ISSASI

DIRECTORA GENERAL





ORGANISMO: SISTEMA DIF REYNOSA

Informe Comparativo de Actividades

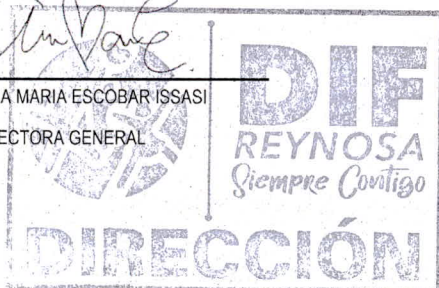
Del 2o. Trimestre de 2022



	Programado	Realizado	Diferencia
Línea: DIRECCIÓN DE ASISTENCIA SOCIAL Y ATENCIÓN MÉDICA			
Programa: CAMPAÑAS MÉDICAS			
Proyecto: CAMPAÑAS MEDICAS			
Campaña de Optometría, CO	0	1	1
Consultas en CO	0	41	41
Beneficiarios en total atendidos en CO	0	41	41
Hombres atendidos en CO	0	10	10
Hombres mayores de 50 años en CO	0	7	7
Hombres mayores de 60 años en CO	0	1	1
Hombres mayores de 70 años en CO	0	2	2
Hombres mayores de 80 años en CO	0	0	0
Mujeres atendidas en CO	0	31	31
Mujeres mayores de 50 años en CO	0	11	11
Mujeres mayores de 60 años en CO	0	9	9
Mujeres mayores de 70 años en CO	0	10	10
Mujeres mayores de 80 años en CO	0	1	1
Municipios atendidos con CO	1	1	0
Campaña de Audiología, CA	1	0	-1
Consultas en CA	100	0	-100
Auxiliares Auditivos entregados en CA	80	0	-80
Auxiliares Auditivos entregados a Adultos Mayores	50	0	-50
Beneficiarios en total atendidos en CA	80	0	-80
Hombres atendidos en CA	40	0	-40
Hombres menores de 17 años en CA	4	0	-4
Hombres de 18 a 29 años en CA	3	0	-3
Hombres mayores de 30 años en CA	3	0	-3
Hombres mayores de 40 años en CA	3	0	-3
Hombres mayores de 50 años en CA	3	0	-3
Hombres mayores de 60 años en CA	20	0	-20
Hombres mayores de 70 años en CA	3	0	-3
Mujeres atendidas en CA	1	0	-1
Hombres mayores de 80 años en CA	40	0	-40
Mujeres menores de 17 años en CA	2	0	-2
Mujeres de 18 a 29 años en CA	2	0	-2
Mujeres mayores de 30 años en CA	3	0	-3
Mujeres mayores de 40 años en CA	3	0	-3
Mujeres mayores de 60 años en CA	5	0	-5
Mujeres mayores de 50 años en CA	18	0	-18
Mujeres mayores de 70 años en CA	4	0	-4
Mujeres mayores de 80 años en CA	3	0	-3
Municipios atendidos con CA	1	0	-1
Campaña de Mamografía, CM	0	0	0
Entrega de resultados de mamografía	0	0	0
Estudios de mamografía realizados	0	0	0
Mujeres atendidas en CM	0	0	0
Mujeres de 40- 49 años atendidas en CM	0	0	0

LIC. AVELINA MARIA ESCOBAR ISSASI

DIRECTORA GENERAL





ORGANISMO: SISTEMA DIF REYNOSA

Informe Comparativo de Actividades

Del 2o. Trimestre de 2022



Línea: DIRECCIÓN DE ASISTENCIA SOCIAL Y ATENCIÓN MÉDICA

Programa: CAMPAÑAS MÉDICAS

Proyecto: CAMPAÑAS MEDICAS

	Programado	Realizado	Diferencia
Mujeres de 50 - 59 años atendidas en CM	0	0	0
Mujeres de 60 - 69 años atendidas en CM	0	0	0
Municipios atendidos con CM	0	0	0
Campaña de Cataratas, CC	1	2	1
Consultas en CC	200	801	601
Consultas de Prevaloración en CC	300	225	-75
Cirugías de Cataratas efectuadas a Adultos Mayores	67	225	158
Cirugías en CC	100	225	125
Beneficiarios en total atendidos en CC	100	225	125
Hombres atendidos en CC	95	65	-30
Mujeres atendidas en CC	105	160	55
Personas mayores de 50 años en CC	32	6	-26
Personas mayores de 60 años en CC	42	109	67
Personas mayores de 70 años en CC	15	98	83
Personas mayores de 80 años en CC	10	12	2
Municipios atendidos con CC	1	1	0

Programa: CONSULTA MÉDICA

Proyecto: MEDICINA FAMILIAR

	Programado	Realizado	Diferencia
Consultorios Médicos Fijos propios	7	7	0
Consultas en los consultorios fijos	905	1,652	747
Consultas médicas pediátricas (0-9 años) en consultorios	128	158	30
Consultas médicas a adolescentes (10-19 años) en consultorios	137	599	462
Consultas médicas a adultos menores (20-39 años) en consultorios	155	129	-26
Consultas médicas a adultos (40-59 años) en consultorios	200	223	23
Consultas médicas a adultos mayores (60-más años) en consultorios propios	303	543	240
Beneficiarios en los consultorios fijos	710	1,194	484
Hombres atendidos en consultorios	230	524	294
Mujeres atendidas en consultorios	550	674	124
Servicios otorgados en los consultorios	825	4,926	4101
Tomas de Presión Arterial	565	708	143
Tomas de Glucosa	90	211	121
Tomas de Colesterol	95	0	-95
Tomas de Triglicéridos	0	0	0
Tomas de Peso y Talla	140	1,238	1098
Inyecciones aplicadas	80	179	99

LIC. AVELINA MARIA ESCOBAR ISSASI

DIRECTORA GENERAL





ORGANISMO: SISTEMA DIF REYNOSA

Informe Comparativo de Actividades

Del 2o. Trimestre de 2022

Tam
TIEMPO DE TODOS



Linea: DIRECCIÓN DE ASISTENCIA SOCIAL Y ATENCIÓN MÉDICA

Programa: CONSULTA MÉDICA

Proyecto: MEDICINA FAMILIAR

	Programado	Realizado	Diferencia
Medicamentos otorgados	230	1,972	1742
Certificados Médicos	330	255	-75
Dictámenes Médicos	150	274	124

Programa: CONSULTA DENTAL

Proyecto: CONSULTA ODONTOLÓGICA Y SALUD BUCAL

	Programado	Realizado	Diferencia
Consultorios Médicos Fijos	1	2	1
Consultas en los consultorios	510	590	80
Servicios Otorgados	510	711	201
Beneficiarios en total atendidos en los consultorios	485	590	105
Hombres atendidos en consultorios	155	202	47
Mujeres atendidas en consultorios	330	388	58
Brigadas Dentales en Escuelas	2	19	17
Acciones preventivas de Salud Bucal en Escuelas	150	967	817
Beneficiarios en total atendidos en escuelas	150	967	817
Hombres atendidos en escuelas	70	480	410
Mujeres atendidas en escuelas	80	487	407
Municipios atendidos con Brigadas Dentales	1	1	0
Participaciones en Brigadas Multidisciplinarias	3	32	29
Consultas en Brigadas	60	108	48
Servicios Dentales en Brigadas Multidisciplinarias	60	108	48
Beneficiarios en total atendidos en Brigadas	60	108	48
Hombres atendidos en Brigadas	15	45	30
Mujeres atendidas en Brigadas	45	63	18
Platicas sobre higiene dental	3	20	17
Trípticos de salud bucal distribuidos	90	400	310
Beneficiarios en Semanas Nacionales de Salud Bucal	0	0	0
Tratamientos dentales en TOTAL	725	1,786	1061
Consultas odontológicas en TOTAL	725	1,665	940
Personas en TOTAL atendidas en consulta odontológica	725	1,665	940
Mujeres en TOTAL atendidas en consulta odontológica	455	938	483
Hombres en TOTAL atendidos en consultas odontológicas	240	727	487

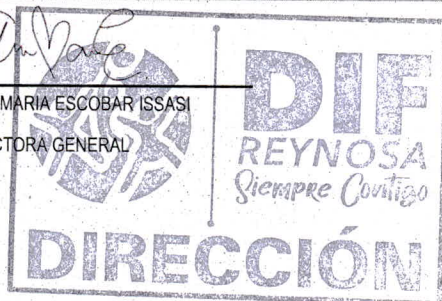
Programa: SALUD INTEGRAL DE LA MUJER

Proyecto: SALUD INTEGRAL DE LA MUJER

	Programado	Realizado	Diferencia
Consultorios Propios (Unidades Fijas, UF)	1	1	0

LIC. AVELINA MARIA ESCOBAR ISSASI

DIRECTORA GENERAL



Tam
TAMAULIPAS



ORGANISMO: SISTEMA DIF REYNOSA

Informe Comparativo de Actividades

Del 2o. Trimestre de 2022



Línea: DIRECCIÓN DE ASISTENCIA SOCIAL Y ATENCIÓN MÉDICA


Programa: SALUD INTEGRAL DE LA MUJER

Proyecto: SALUD INTEGRAL DE LA MUJER

	Programado	Realizado	Diferencia
Mujeres Beneficiadas en la UF	261	584	323
Consultas en total proporcionadas en la UF	231	484	253
Consultas médicas pediátricas (0-9 años) en la UF	16	56	40
Consultas médicas en la UF a adolescentes de 10 a 19 años	21	28	7
Consultas médicas en la UF a mujeres de 20-39 años	48	118	70
Consultas médicas en la UF a mujeres de 40-59 años	72	143	71
Consultas médicas en la UF a mujeres de 60 años y más	72	146	74
Servicios Otorgados en la UF	526	1,691	1165
Medicamentos Otorgados en la UF	55	252	197
Toma de Presión Arterial en la UF	154	402	248
Toma de Glucosa en la UF	6	25	19
Toma de Peso y talla en la UF	150	483	333
Aplicación de Inyecciones en la UF	15	68	53
Certificados Médicos proporcionados en la UF	50	259	209
Métodos anticonceptivos H.Orales proporcionados en la UF	6	4	-2
Métodos anticonceptivos H.Inyectables proporcionados en la UF	6	4	-2
Métodos anticonceptivos de barrera (condones) proporcionados en la UF	30	0	-30
Acido Fólico distribuido en la UF	9	25	16
Exámenes de Papanicolaou efectuados en la UF	15	23	8
Exámenes clínicos de mama efectuados en la UF	15	72	57
Entrega de resultados de Papanicolaou	15	25	10
Pláticas Educativas de salud	1	0	-1
Asistentes a las Pláticas	20	0	-20
Trípticos distribuidos	20	0	-20
Participaciones en Brigadas Médicas	2	8	6
Unidades Móviles propias, UM	2	2	0
Mujeres beneficiadas en la UM	60	77	17
Consultas en total proporcionadas en la UM	20	543	523
Consultas médicas en la UM a mujeres de 20-39 años	10	200	190
Consultas médicas en la UM a mujeres de 40-59 años	10	166	156
Servicios Otorgados en la UM	40	905	865
Exámenes de Papanicolaou efectuados en la UM	20	20	0
Exámenes clínicos de mama efectuados en la UM	20	32	12
Pláticas Educativas de salud	2	296	294
Asistentes a las Pláticas	30	492	462
Trípticos entregados	30	201	171
Municipios Atendidos con unidad móvil	1	1	0
Participaciones en Brigadas Médicas	2	8	6
Mujeres beneficiadas en total en unidad Fija y Móvil	281	859	578
Consultas en total (unidad Fija y Móvil)	251	759	508

LIC. AVELINA MARIA ESCOBAR ISSASI

DIRECTORA GENERAL





ORGANISMO: SISTEMA DIF REYNOSA

Informe Comparativo de Actividades

Del 2o. Trimestre de 2022




	Programado	Realizado	Diferencia
Línea: DIRECCIÓN DE ASISTENCIA SOCIAL Y ATENCIÓN MÉDICA			
Programa: SALUD INTEGRAL DE LA MUJER			
Proyecto: SALUD INTEGRAL DE LA MUJER			
Consultas médicas pediátricas en total (0-9 años en unidad Fija y Móvil)	16	56	40
Consultas médicas en total a adolescentes de 10 a 19 años en unidad Fija y Móvil	21	28	7
Consultas médicas en total a mujeres de 20-39 años en unidad Fija y Móvil	48	238	190
Consultas médicas en total a mujeres de 40-59 años en unidad Fija y Móvil	72	231	159
Consultas médicas en total a mujeres de 60 años y más en unidad Fija y Móvil	74	198	124
Servicios Otorgados en total (unidad fija y móvil)	566	1,984	1418
Medicamentos otorgados en total (unidad fija y móvil)	55	252	197
Exámenes de Papanicolaou en total realizados (unidad fija y móvil)	35	32	-3
Exámenes clínicos de mama realizados en total (unidad fija y móvil)	35	91	56
Asistentes a pláticas (unidad fija y móvil)	50	492	442
Información impresa distribuida (unidad fija y móvil)	50	492	442
Beneficiarias en total atendidas en las unidades fijas y móviles PROPIAS	321	863	542

	Programado	Realizado	Diferencia
Programa: BRIGADAS MULTIDISCIPLINARIAS DE ASISTENCIA SOCIAL			
Proyecto: BRIGADAS MULTIDISCIPLINARIAS			
Brigadas suburbanas	21	31	10
Dependencias participantes en las Brigadas suburbanas	2	11	9
Personas beneficiadas en las Brigadas suburbanas con algún tipo de acción, apoyo o servicio	480	717	237
Colonias atendidas en Brigadas Suburbanas	48	31	-17
Municipios atendidos en las Brigadas suburbanas	3	3	0
Brigadas rurales	3	2	-1
Dependencias participantes en las Brigadas rurales	1	2	1
Personas beneficiadas en las Brigadas rurales	15	2	-13
Localidades atendidas en las Brigadas rurales	3	2	-1
Municipios atendidos en las Brigadas rurales	3	2	-1
Brigadas suburbanas y rurales realizadas	24	33	9
Dependencias participantes en total	2	11	9
Personas beneficiadas en total con acciones, apoyos o servicios	456	719	263
Localidades y colonias atendidas en total	48	32	-16

LIC. AVELINA MARIA ESCOBAR ISSASI

DIRECTORA GENERAL





ORGANISMO: SISTEMA DIF REYNOSA
Informe Comparativo de Actividades
Del 2o. Trimestre de 2022



Línea: DIRECCIÓN DE ASISTENCIA SOCIAL Y ATENCIÓN MÉDICA

Programa: BRIGADAS MULTIDISCIPLINARIAS DE ASISTENCIA SOCIAL

Proyecto: BRIGADAS MULTIDISCIPLINARIAS

	Programado	Realizado	Diferencia
Municipios atendidos en total con Brigadas suburbanas y rurales	3	3	0

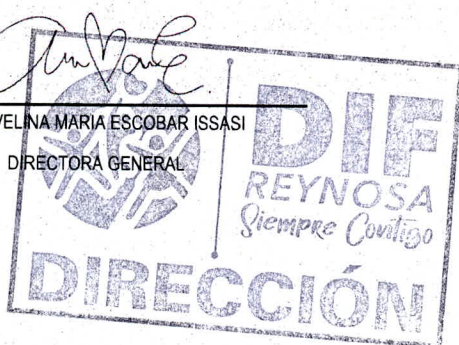
Programa: DESARROLLO COMUNITARIO

Proyecto: DESARROLLO COMUNITARIO

	Programado	Realizado	Diferencia
Asambleas realizadas	11	10	-1
Grupos de desarrollo formados	4	4	0
Integrantes de los Grupos de Desarrollo Capacitados	50	66	16
Comités instalados	6	4	-2
Cursos de Capacitación en localidades	7	5	-2
Visitas de supervisión y seguimiento a localidades	11	31	20
Familias atendidas con el Programa	60	172	112
Localidades atendidas	1	1	0

LIC. AVELINA MARIA ESCOBAR ISSASI

DIRECTORA GENERAL





ORGANISMO: SISTEMA DIF REYNOSA

Informe Comparativo de Actividades

Del 2o. Trimestre de 2022



Linea: DIRECCIÓN DE CENTROS ASISTENCIALES

Programa: REHABILITACIÓN Y EDUCACIÓN ESPECIAL

Proyecto: REHABILITACION NO HOSPITALARIA EN EL CENTRO DE REHABILITACION

	Programado	Realizado	Diferencia
Centros de Rehabilitación Integral, CRI	1	1	0
Pláticas de prevención y detección de discapacidades	150	24	-126
Participantes en las pláticas	12	307	295
E1 Preconsultas	450	1,060	610
E2 Consultas médicas especializadas	300	364	64
Sesiones de Trabajo Social	240	760	520
E7 Consultas paramédicas de Psicología	180	120	-60
E3 Consultas paramédicas otorgadas	180	0	-180
Personas atendidas con consultas paramédicas	180	37	-143
E4 Terapias físicas	9,000	10,024	1024
E5 Terapias Ocupacionales	30	0	-30
E6 Terapias de lenguaje	1,500	1,026	-474
E15 Rayos X	60	204	144
E15 Audiometrías	30	12	-18
E15 Optometrías	30	32	2
E15 Estudios de apoyo de diagnóstico	90	0	-90
Mujeres atendidas de primera vez registrados en el padrón de beneficiarios	900	0	-900
Hombres atendidos de primera vez registrados en el padrón de beneficiarios	600	0	-600
Personas en total beneficiadas en el Centro de Rehabilitación Integral, CRI	3,800	5,969	2169

Programa: REHABILITACIÓN Y EDUCACIÓN ESPECIAL

Proyecto: ESTIMULACION MULTIPLE TEMPRANA EN EL CENTRO DE REHABILITACION

	Programado	Realizado	Diferencia
Pláticas impartidas a padres	6	1	-5
Padres participantes en las pláticas	90	20	-70
Valoraciones médicas de neurodesarrollo	15	28	13
Sesiones de terapia física	1,050	1,556	506
Sesiones psicológicas	600	1,729	1129
Sesiones de trabajo social	240	275	35
SS25 Menores atendidos con estimulación temprana	120	211	91


Programa: REHABILITACIÓN Y EDUCACIÓN ESPECIAL

Proyecto: SIN LÍMITES, ATENCION A PERSONAS CON DISCAPACIDAD

	Programado	Realizado	Diferencia
Personas Integradas al Deporte Adaptado	36	36	0

LIC. AVELINA MARIA ESCOBAR ISSASI

DIRECTORA GENERAL





ORGANISMO: SISTEMA DIF REYNOSA

Informe Comparativo de Actividades

Del 2o. Trimestre de 2022



Linea: DIRECCIÓN DE CENTROS ASISTENCIALES

Programa: REHABILITACIÓN Y EDUCACIÓN ESPECIAL

Proyecto: SIN LÍMITES, ATENCIÓN A PERSONAS CON DISCAPACIDAD

	Programado	Realizado	Diferencia
Rampas instaladas y remodeladas	6	0	-6
Cajones de Estacionamiento instalados y remodelados	6	0	-6
Tarjetones de estacionamiento otorgados	45	60	15
Placas de circulación especiales gestionadas	45	115	70
Personas con discapacidad en total atendidas en el programa Sin Límites	302	1,043	741
Personas con discapacidad Intelectual atendidas por el programa Sin Límites	82	8	-74
Personas con discapacidad Motora atendidas por el programa Sin Límites	150	1,018	868
Personas con discapacidad Visual atendidas por el programa Sin Límites	30	12	-18
Personas con discapacidad Auditiva atendidas por el programa Sin Límites	40	5	-35

Programa: REHABILITACIÓN Y EDUCACIÓN ESPECIAL

Proyecto: CREDENCIALIZACION SIN LÍMITES

	Programado	Realizado	Diferencia
Negocios afiliados que otorgan descuentos	20	36	16
Credenciales CRENAPEd entregadas a Personas con Discapacidad	108	57	-51

Programa: REHABILITACIÓN Y EDUCACIÓN ESPECIAL

Proyecto: RUTA SIN LÍMITES, ATENCIÓN A PERSONAS CON DISCAPACIDAD

	Programado	Realizado	Diferencia
Unidades de Transporte Adaptado Ruta Sin Límites en operaciones	3	4	1
Traslados realizados en la Ruta Sin Límites	315	506	191
Personas atendidas en la Ruta Sin Límites	170	394	224


Programa: CASA HOGAR DEL NIÑO

Proyecto: CASA HOGAR DEL NIÑO

	Programado	Realizado	Diferencia
Casas Hogar del Niño: propias de DIF	1	1	0
Menores albergados en la Casa Hogar	29	46	17

LIC. AVELINA MARIA ESCOBAR ISSASI

DIRECTORA GENERAL





ORGANISMO: SISTEMA DIF REYNOSA

Informe Comparativo de Actividades

Del 2o. Trimestre de 2022



	Programado	Realizado	Diferencia
Linea: DIRECCIÓN DE CENTROS ASISTENCIALES			
Programa: CASA HOGAR DEL NIÑO			
Proyecto: CASA HOGAR DEL NIÑO			
Expedientes de menores de Casa Hogar	29	46	17
Ingresos a Casa Hogar	9	38	29
Egresos de Casa Hogar	10	29	19
Asesorías pedagógicas	334	91	-243
Asesorías psicológicas	205	423	218
Consultas médicas	191	447	256
Terapias rehabilitatorias	60	0	-60
Canalizaciones médicas	1	12	11
Acciones deportivas	57	29	-28
Somatometrías realizadas	82	119	37
Dosis de medicamento entregadas	876	677	-199
Pláticas de educación para la salud	4	3	-1
Raciones alimenticias	11,980	17,180	5200
Reintegraciones al seno familiar	9	29	20
Paseos recreativos	3	8	5
Fiestas infantiles	4	6	2
Capacitaciones al personal profesional	2	0	-2
Reuniones técnicas	7	1	-6
Menores que asisten a educación preescolar	6	11	5
Menores que asisten a educación primaria	8	29	21
Menores que asisten a educación secundaria	3	9	6
Menores que asisten a educación bachillerato	0	0	0
Menores que asisten a educación especial	4	5	1

	Programado	Realizado	Diferencia
Programa: CASA HOGAR DEL NIÑO			
Proyecto: CASA CUNA			
Casas Cuna, propias de DIF	1	1	0
Menores albergados en Casa Cuna	20	22	2
Expedientes de menores	20	22	2
Ingresos a Casa Cuna	7	4	-3
Egresos de Casa Cuna	5	10	5
Asesoría psicológicas	66	126	60
Asesoría pedagógicas	67	25	-42
Consultas médicas	134	90	-44
Controles médicos a menores de 5 años	56	60	4
Canalizaciones médicas	2	10	8
Sesiones de Estimulación Temprana	22	11	-11
Valoraciones de estimulación temprana	56	11	-45
Valoraciones de agudeza visual	56	10	-46

LIC. AVELINA MARIA ESCOBAR ISSASI

DIRECTORA GENERAL





ORGANISMO: SISTEMA DIF REYNOSA

Informe Comparativo de Actividades

Del 2o. Trimestre de 2022



Linea:	DIRECCIÓN DE CENTROS ASISTENCIALES
Programa:	CASA HOGAR DEL NIÑO
Proyecto:	CASA CUNA

	Programado	Realizado	Diferencia
Valoraciones ortopédicas a menores	56	0	-56
Valoraciones del desarrollo del menor	57	0	-57
Valoraciones de desarrollo psicomotor	57	8	-49
Terapias de lenguaje	25	5	-20
Somatometrías realizadas	47	60	13
Dosis de medicamento otorgadas	316	157	-159
Raciones alimenticias	8,500	12,740	4240
Estadísticas deportivas	58	22	-36
Pláticas de educación para la salud	3	2	-1
Reuniones técnicas	7	2	-5
Reintegraciones al seno familiar	2	10	8
Investigaciones sociales	4	7	3

Programa:	CASA HOGAR DEL ADULTO MAYOR
Proyecto:	CASA ADULTO MAYOR

	Programado	Realizado	Diferencia
Casas Hogar de los Abuelitos propias de DIF	1	1	0
Adultos mayores atendidos en Casa Hogar	53	64	11
Adultos mayores Mujeres atendidas en Casa Hogar	27	35	8
Adultos mayores Hombres atendidos en Casa Hogar	25	30	5
Ingresos a Casa Hogar	0	7	7
Actividades de terapia ocupacional	360	704	344
Consultas médicas	285	332	47
Terapias de rehabilitación y activación psicomotriz	400	1,156	756
Dosis de medicamentos otorgados	28,500	34,112	5612
Recetas surtidas de medicamentos controlados	37	0	-37
Dosis otorgadas de medicamentos controlados	4,500	8,022	3522
Registros de aplicación de medicamentos generales	37	35,933	35896
Raciones alimenticias otorgadas	30,500	28,965	-1535
Cursos de capacitación y formación a personal	0	0	0
Eventos culturales, deportivos y religiosos	13	19	6

Programa:	VELATORIOS
Proyecto:	VELATORIOS

	Programado	Realizado	Diferencia
Velatorios y Crematorios propios de DIF	1	1	0
Traslados locales en carroza	21	31	10
Trámites efectuados ante la SSA	21	30	9

LIC. AVELINA MARIA ESCOBAR ISSASI

DIRECTORA GENERAL





ORGANISMO: SISTEMA DIF REYNOSA
Informe Comparativo de Actividades
Del 2o. Trimestre de 2022



Linea: DIRECCIÓN DE CENTROS ASISTENCIALES

Programa: VELATORIOS

Proyecto: VELATORIOS

	Programado	Realizado	Diferencia
Familias beneficiadas con servicio exento de pago	3	13	10
Familias beneficiadas con descuento en el servicio	11	22	11
Familias que pagaron el servicio funerario	19	27	8
Municipios cubiertos con servicios funerarios	1	1	0
Familias beneficiadas con servicios funerarios	21	31	10

Programa: CAMINO DE LUZ

Proyecto: CAMINO DE LUZ, ESCUELA DE INVIDENTES

	Programado	Realizado	Diferencia
Escuelas de Invidentes propias de DIF	1	1	0
Alumnos asistentes al centro Camino de Luz	10	9	-1
Niños atendidos	2	3	1
Jóvenes atendidos	2	1	-1
Adultos atendidos	7	6	-1
Sesiones de rehabilitación y capacitación	570	581	11
Orientaciones psicológicas	30	0	-30

LIC. AVELINA MARIA ESCOBAR ISSASI

DIRECTORA GENERAL





ORGANISMO: SISTEMA DIF REYNOSA

Informe Comparativo de Actividades

Del 2o. Trimestre de 2022



Linea: PROCURADURÍA DE PROTECCIÓN DE NIÑOS, NIÑAS, ADOLESCENTES Y FAMILIA

Programa: PROTECCIÓN DE NIÑOS, NIÑAS Y ADOLESCENTES

Proyecto: PROTECCION INTEGRAL A NIÑOS, NIÑAS Y ADOLESCENTES

	Programado	Realizado	Diferencia
Solicitudes de atención	1,516	1,465	-51
Asesorías jurídicas	1,419	947	-472
Audiencias en Juzgados Familiares	3	0	-3
Juicios Familiares concluidos en el mes	3	0	-3
Actas de Audiencias	3	0	-3
Niñas, niños y adolescentes beneficiados por juicios familiares	246	0	-246
Niñ@s y adolescentes beneficiados con atención sobre custodia	289	318	29
Niñ@s y adolescentes beneficiados con atención en reglas de convivencia	430	129	-301
Niñ@s y adolescentes beneficiados con atención sobre alimentos	540	211	-329
Niñas, niños y adolescentes beneficiados con atención sobre representación escolar o médica	62	3	-59
Representación en suplencia y/o coadyuvante	24	0	-24
Denuncias presentadas ante Unidades de Investigación	1,311	20	-1291
Reportes recibidos por probable maltrato	748	72	-676
Niñas, niños y adolescentes presuntamente maltratados	982	77	-905
Casos de maltrato comprobados	1,040	7	-1033
Casos de maltrato no comprobados	810	30	-780
Casos de maltrato concluidos	460	5	-455
Niñas, niños y adolescentes atendidos por maltrato físico	922	7	-915
Niñas, niños y adolescentes atendidos por abuso sexual	934	9	-925
Niñas, niños y adolescentes atendidos por maltrato emocional	981	13	-968
Niñas, niños y adolescentes atendidos por omisión de cuidados	1,054	5	-1049
Niñas, niños y adolescentes atendidos por abandono	990	3	-987
Niñas, niños y adolescentes atendidos por explotación laboral	947	0	-947
Niñas, niños y adolescentes atendidos por explotación sexual comercial	973	0	-973
Niñas beneficiadas	949	171	-778
Niños beneficiados	967	95	-872
Adolescentes mujeres beneficiadas	967	37	-930
Adolescentes hombres beneficiados	920	28	-892
Niñas, niños y adolescentes beneficiados	951	331	-620
SS C5 Familias beneficiadas	1,092	967	-125
Juicios sumario sobre alimentos	3	0	-3
Juicios ordinario civil	3	0	-3
Representación jurídica	19	0	-19
Personas atendidas en seguimiento de casos	252	43	-209

LIC. AVELINA MARIA ESCOBAR ISSASI

DIRECTORA GENERAL





ORGANISMO: SISTEMA DIF REYNOSA

Informe Comparativo de Actividades

Del 2o. Trimestre de 2022



Línea: PROCURADURÍA DE PROTECCIÓN DE NIÑOS, NIÑAS, ADOLESCENTES Y FAMILIA

Programa: PROTECCIÓN DE NIÑOS, NIÑAS Y ADOLESCENTES

Proyecto: PROTECCION INTEGRAL A NIÑOS, NIÑAS Y ADOLESCENTES

	Programado	Realizado	Diferencia
Niñas presuntamente maltratadas	277	44	-233
Niños presuntamente maltratados	753	22	-731
Adolescentes mujeres presuntamente maltratados	765	11	-754
Adolescentes hombres presuntamente maltratados	1,090	0	-1090
Niñas maltratadas	1,190	26	-1164
Niños maltratados	975	11	-964
Citatorios enviados	1,006	88	-918
Expedientes en juzgados donde se funge como tutor	1,125	0	-1125
Cartas de identidad	582	126	-456
Documento de resolución sobre el servicio de albergue	3	0	-3
Casos de maltrato no comprobados en el mes anterior	23	1	-22
Casos de maltrato pendientes de comprobación	30	46	16
Casos de maltrato comprobados de meses anteriores	193	7	-186
Niñas, niños y adolescentes beneficiados por difusión para localización	9	0	-9
Expedientes internos concluidos	18	13	-5
Canalizaciones para atención psicológica	23	47	24
Niñ@s y adolescentes atendidos, canalizados por otras instituciones	19	2	-17
Supervisiones solicitadas	11	0	-11
Reportes canalizados por la Línea de Auxilio 075	147	80	-67
Investigaciones de campo solicitadas	166	30	-136
Estudios socioeconómicos solicitados	24	30	6


Programa: PROTECCIÓN DE NIÑOS, NIÑAS Y ADOLESCENTES

Proyecto: PSICOLOGIA Y TRABAJO SOCIAL DE PROTECCION INTEGRAL A NIÑOS, NIÑAS Y ADOLESCENTES

	Programado	Realizado	Diferencia
Evaluaciones psicológicas	47	0	-47
Sesiones terapéuticas a niñas	85	0	-85
Sesiones terapéuticas a niños	60	0	-60
Sesiones terapéuticas a Adolescentes mujeres	90	0	-90
Sesiones terapéuticas a Adolescentes hombres	65	0	-65
Sesiones terapéuticas a Adultos	270	0	-270
Niñas en total atendidas	100	0	-100
Niños en total atendidos	80	0	-80
Adolescentes mujeres en total atendidas	30	0	-30
Adolescentes hombres en total atendidos	80	0	-80
Adultos en total atendidas	305	0	-305
Personas en total beneficiadas	660	0	-660

LIC. AVELINA MARIA ESCOBAR ISSASI

DIRECTORA GENERAL





ORGANISMO: SISTEMA DIF REYNOSA

Informe Comparativo de Actividades

Del 2o. Trimestre de 2022



Linea: PROCURADURÍA DE PROTECCIÓN DE NIÑOS, NIÑAS, ADOLESCENTES Y FAMILIA

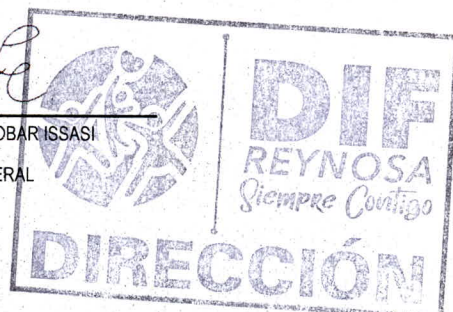
Programa: CENTROS DE ATENCIÓN A MENORES FRONTERIZOS Y MIGRANTES, CAMEF Y CAMEM

Proyecto: CENTROS DE ATENCION A MENORES FRONTERIZOS Y MIGRANTES, CAMEF Y CAMEM

	Programado	Realizado	Diferencia
Centros de Atención para Niñas, Niños y Adolescentes Migrantes y Repatriados	1	1	0
Niñas, Niños y Adolescentes Repatriados que ingresaron al Centro	685	495	-190
Niñas, Niños y Adolescentes Migrantes que ingresaron al Centro	85	97	12
Pláticas de orientación impartidas	770	592	-178
Consultas médicas otorgadas	770	592	-178
Sesiones terapéuticas otorgadas	770	592	-178
Niñas, Niños y Adolescentes Repatriados reintegrados a su lugar de origen	585	484	-101
Niñas, Niños y Adolescentes Migrantes que salieron del Centro para su retorno seguro al país de origen	100	53	-47
Adolescentes mujeres Repatriadas que ingresaron al Centro	60	26	-34
Adolescentes hombres Repatriados que ingresaron al Centro	625	164	-461
Adolescentes mujeres extranjeras que ingresaron al Centro	26	15	-11
Adolescentes hombres extranjeros que ingresaron al Centro	59	39	-20

LIC. AVELINA MARIA ESCOBAR ISSASI

DIRECTORA GENERAL





ORGANISMO: SISTEMA DIF REYNOSA

Informe Comparativo de Actividades

Del 2o. Trimestre de 2022



Línea: SUBDIRECCIÓN DE PROTECCIÓN A LAS MUJERES Y FAMILIA

Programa: ASISTENCIA JURÍDICA

Proyecto: PROTECCION A LA FAMILIA

	Programado	Realizado	Diferencia
Asesorías Internas a diversas áreas del DIF	89	135	46
Juicios de información testimonial y de interdicción	3	0	-3
Beneficiados con asesorías	2,234	947	-1287
Juicios de rectificación de actas	3	0	-3
Juicios de Alimentos	3	0	-3
Juicios de Reconocimiento de Paternidad	3	0	-3
Juicios Sucesorios	3	0	-3
Personas beneficiadas con Juicios	12	0	-12
Reuniones regionales	3	0	-3
Personas beneficiadas con asistencia jurídica	9	635	626

Programa: ASISTENCIA JURÍDICA

Proyecto: MEDIACION FAMILIAR

	Programado	Realizado	Diferencia
Asesorías	165	231	66
Solicitudes de mediación	105	110	5
Audiencias de mediación	70	55	-15
Asuntos mediados	35	33	-2
Convenios	35	33	-2
Trípticos distribuidos	15	0	-15
Menores de edad beneficiados	100	131	31
Mujeres beneficiadas	110	207	97
Hombres beneficiados	90	165	75
Adultos mayores beneficiados	60	51	-9
Beneficiarios en total	360	544	184
Colonias atendidas	15	13	-2
Localidades atendidas	3	5	2

Programa: ASISTENCIA JURÍDICA

Proyecto: PSICOLOGIA Y TRABAJO SOCIAL

	Programado	Realizado	Diferencia
Solicitudes de apoyo atendidas	660	1,127	467
Pláticas de prevención de violencia familiar	20	16	-4
Valoraciones psicológicas aplicadas	47	72	25
Tratamientos psicológicos a niños	160	63	-97
Sesiones terapéuticas a niños	180	107	-73
Sesiones terapéuticas a adolescentes	175	112	-63
Sesiones terapéuticas a adultos	270	399	129

LIC. AVELINA MARIA ESCOBAR ISSAS

DIRECTORA GENERAL





ORGANISMO: SISTEMA DIF REYNOSA

Informe Comparativo de Actividades

Del 2o. Trimestre de 2022



	Programado	Realizado	Diferencia
Línea: SUBDIRECCIÓN DE PROTECCIÓN A LAS MUJERES Y FAMILIA			
Programa: ASISTENCIA JURÍDICA			
Proyecto: PSICOLOGIA Y TRABAJO SOCIAL			
Consultas psicológicas a parejas	21	31	10
Consultas psicológicas a familias	6	14	8
Sesiones de terapia grupal para mujeres víctimas de violencia	6	13	7
Mujeres participantes en las sesiones	22	7	-15
Sesiones de terapia grupal para hombres víctimas de violencia	6	0	-6
Hombres participantes en las sesiones	6	0	-6
Investigaciones de campo	190	118	-72
Estudios socioeconómicos	55	59	4
Supervisiones	30	0	-30
Mujeres víctimas de violencia familiar atendidas	197	12	-185
Hombres víctimas de violencia familiar atendidos	137	1	-136
Personas víctimas de violencia familiar atendidos en total beneficiados	337	12	-325
Niños atendidos	300	167	-133
Adolescentes atendidos	225	124	-101
Adultos atendidos	430	475	45
Personas en total beneficiados en Psicología y Trabajo Social	1,336	1,431	95

	Programado	Realizado	Diferencia
Programa: ASISTENCIA JURÍDICA			
Proyecto: LINEA DE AUXILIO 075			
Llamadas telefónicas atendidas	479	52	-427
Línea de Auxilio 075 en operaciones	1	1	0
Investigaciones de campo realizadas	343	52	-291
Comparecencias realizadas	351	6	-345
Canalizaciones a las Agencias del Ministerio Público	389	9	-380
Convenios establecidos	35	3	-32
Supervisiones efectuadas	133	2	-131
Expedientes concluidos	176	9	-167
Niños beneficiados	137	9	-128
Mujeres beneficiadas	68	49	-19
Niñas beneficiadas	210	14	-196
Hombres beneficiados	58	16	-42
Adultos mayores beneficiados	6	0	-6
Personas en total beneficiadas	476	88	-388

LIC. AVELINA MARIA ESCOBAR ISSASI

DIRECTORA GENERAL





ORGANISMO: SISTEMA DIF REYNOSA
Informe Comparativo de Actividades
Del 2o. Trimestre de 2022



Línea:	SUBDIRECCIÓN DE PROTECCIÓN A LAS MUJERES Y FAMILIA		
Programa:	ASISTENCIA JURÍDICA		
Proyecto:	ALBERGUE DE PROTECCION A LA MUJER Y LA FAMILIA		
	Programado	Realizado	Diferencia
Albergues propios de DIF en operaciones	1	1	0

LIC. AVELINA MARIA ESCOBAR ISSASI

DIRECTORA GENERAL





ORGANISMO: SISTEMA DIF REYNOSA
Informe Comparativo de Actividades
Del 2o. Trimestre de 2022



Línea: DIRECCIÓN DE ENLACE, GESTORÍA Y PROCURACIÓN DE FONDOS			
Programa: UNIDOS CON VOLUNTAD JUNTOS POR TAMAULIPAS			
Proyecto: RECEPCIÓN, CANALIZACIÓN Y SEGUIMIENTO DE PETICIONES			
	Programado	Realizado	Diferencia
Peticiones en total recibidas	0	935	935
Peticiones canalizadas a la Dir. Admva	0	368	368
Peticiones canalizadas a la Dir. de Asistencia Social y Atención Médica	0	73	73
Peticiones canalizadas a la Dir. de Centros Asistenciales	0	2,036	2036
Peticiones canalizadas a la Dir. de Fortalecimiento Familiar y Adulto Activo	0	11	11
Peticiones canalizadas a la Procuraduría de Prot a niñas, niños y adolescentes	0	7	7
Peticiones canalizadas a la Dir. de Programas Alimentarios	0	255	255
Peticiones canalizadas a la Dir. de Protección a las Mujeres y Familia	0	0	0
Peticiones canalizadas al Depto. de Gestoría y Procuración de Fondos	0	32	32
Peticiones Canalizadas externas	0	8	8
Peticiones canalizadas a la Subdir. de Atención Ciudadana	0	50	50
Peticiones en total atendidas	0	1,361	1361
Localidades atendidas	1	1	0

Programa: UNIDOS CON VOLUNTAD JUNTOS POR TAMAULIPAS			
Proyecto: ATENCIÓN DE PETICIONES Y ENTREGA DE APOYOS			
	Programado	Realizado	Diferencia
Estudios socioeconómicos realizados a familias	15	1,684	1669
Visitas domiciliarias	0	139	139
Aparatos funcionales	0	13	13
Apoys escolares	0	48	48
Apoys para la salud	0	1,707	1707
Cobijas proporcionadas	0	40	40
Dispensas Emergentes entregadas	0	235	235
Leche infantil distribuida	0	273	273
Pañales	0	1,529	1529
Otros apoys	0	1,631	1631
Personas Beneficiadas con los Apoys	0	4,427	4427
Personas atendidas con otros servicios	1	361	360

LIC. AVELINA MARIA ESCOBAR ISSASI
DIRECTORA GENERAL

