

Linea: PROGRAMAS ALIMENTARIOS			
Programa: FONDO DE APORTACIONES MÚLTIPLES - ASISTENCIA SOCIAL			
Proyecto: VOLUNTAD DE AYUDAR A LAS FAMILIAS			
	Programado	Realizado	% Avance
Dotaciones otorgadas a personas vulnerables mediante el programa Voluntad de Ayudar a las Familias	1,946	3,520	181
Personas vulnerables atendidas mediante el programa Voluntad de Ayudar a las Familias	1,000	1,370	137
Raciones alimenticias proporcionadas	196,000	3,520	2
Supervisiones realizadas a beneficiarios por el DIF municipal	1,946	3,520	181
Despensas con recursos de DIF Estatal distribuidas por el DIF municipal	1,946	800	41
Beneficiarios con despensas de DIF Estatal	1,000	800	80



ING. GABRIELA ROSAS BLANCO
 DIRECTORA GENERAL

Linea: PROGRAMAS ALIMENTARIOS			
Programa: FONDO DE APORTACIONES MÚLTIPLES - ASISTENCIA SOCIAL			
Proyecto: VOLUNTAD DE AYUDAR EN LOS PRIMEROS 1000 DIAS			
	Programado	Realizado	% Avance
Dotaciones entregadas mediante el programa Voluntad de Ayudar en los Primeros 1000 Días	150	103	69
Personas atendidas mediante el programa Voluntad de Ayudar en los Primeros 1000 Días	150	201	134
Municipios beneficiados con el programa Voluntad de Ayudar en los Primeros 1000 Días	1	1	100



ING. GABRIELA ROSAS BLANCO
DIRECTORA GENERAL



Línea: PROGRAMAS ALIMENTARIOS			
Programa: S161 DESAYUNOS ESCOLARES			
Proyecto: DESAYUNOS ESCOLARES			
	Programado	Realizado	% Avance
Beneficiarios en total del programa Desayunos Escolares	16,735	16,120	96
Raciones en total distribuidas de Desayunos Escolares	853,485	814,185	95
Planteles educativos en total atendidos con el programa Desayunos Escolares	155	210	135
Niñas, niños y adolescentes atendidos en modalidad Desayuno Escolar	16,578	6,196	37
Raciones distribuidas en modalidad Desayuno Escolar	845,478	305,697	36
Planteles educativos atendidos en modalidad Desayuno Escolar	139	98	71
Niñas, niños y adolescentes atendidos en modalidad Desayuno Escolar en Casa	157	285	182
Raciones distribuidas en modalidad Desayuno Escolar en Casa	8,043	13,833	172
Planteles educativos atendidos en modalidad Desayuno Escolar en Casa	16	36	225
Comités de Desayunos Escolares constituidos	155	77	50
Integrantes de los Comités de Desayunos Escolares	620	308	50
Obsequios del Día del Niño	0	0	0
Planteles educativos en total atendidos con Desayunos por DIF municipal	77	76	99
Beneficiarios en total del programa Desayunos Escolares con recursos del DIF Municipal	9,634	9,659	100
Planteles educativos atendidos por DIF Tamaulipas	78	98	126
Raciones en total distribuidas de Desayunos Municipales	362,151	432,321	119

ING. GABRIELA ROSAS BLANCO
DIRECTORA GENERAL



Linea: PROGRAMAS ALIMENTARIOS			
Programa: U162 ASISTENCIA SOCIAL ALIMENTARIA			
Proyecto: ATENCIÓN EN COMEDORES COMUNITARIOS CON VOLUNTAD, PAZ Y ESPERANZA			
	Programado	Realizado	% Avance
Comedores Comunitarios con Voluntad, Paz y Esperanza en operaciones	7	7	100
Personas atendidas en los Comedores Comunitarios	351	355	101
Raciones distribuidas en los Comedores Comunitarios	18,105	18,105	100
Comités de Comedores Comunitarios constituidos	7	7	100
Integrantes de los Comités de Comedores Comunitarios	28	28	100



ING. GABRIELA ROSAS BLANCO
DIRECTORA GENERAL



Linea: PROGRAMAS ALIMENTARIOS			
Programa: S161 DESAYUNOS ESCOLARES			
Proyecto: ESTRATEGIAS DE ORIENTACIÓN ALIMENTARIA			
	Programado	Realizado	% Avance
Capacitaciones de Orientación Alimentaria y Aseguramiento de la Calidad.	11	11	100
Asistentes a las capacitaciones de Orientación Alimentaria y Aseguramiento de la Calidad.	44	32	73
Pláticas y talleres sobre el Plato del Bien Comer	15	27	180
Asistentes a las pláticas y talleres sobre el Plato del Bien Comer	750	1,600	213
Cursos de orientación alimentaria por DIF Municipales	15	43	287
Participantes en los cursos de orientación alimentaria por DIF Municipales	750	1,926	257

ING. GABRIELA ROSAS BLANCO
DIRECTORA GENERAL



Línea: FORTALECIMIENTO FAMILIAR			
Programa: ATENCIÓN A LA INFANCIA / GUARDERÍAS			
Proyecto: GUARDERÍAS INFANTILES DIF			
	Programado	Realizado	% Avance
Guarderías Infantiles DIF en operación	5	5	100
Niños y niños inscritos en el ciclo escolar Guardería	115	114	99
Niñas y niños atendidos en las Guarderías	115	114	99
/ Niñas atendidas en las Guarderías	60	60	100
/ Niños atendidos en las Guarderías	55	54	98
Niñas atendidas en Lactantes 1 (43 días a 6 meses)	2	5	250
Niños atendidos en Lactantes 1 (43 días a 6 meses)	5	2	40
Niñas atendidas en Lactantes 2 (7 meses a 1 año)	5	9	180
Niños atendidos en Lactantes 2 (7 meses a 1 año)	5	5	100
Niñas atendidas en Lactantes 3 (1 año 1 mes a 1 año 6 meses)	12	11	92
Niños atendidos en Lactantes 3 (1 año 1 mes a 1 año 6 meses)	12	9	75
Niñas atendidas en Maternal 1 (1 año 7 meses a 2 años)	12	11	92
Niños atendidos en Maternal 1 (1 año 7 meses a 2 años)	10	12	120
Niñas atendidas en Maternal 2 (2 años 1 mes a 3 años)	25	26	104
Niños atendidos en Maternal 2 (2 años 1 mes a 3 años)	20	25	125
Niñas atendidas en Maternal 3 (3 años 1 mes a 4 años)	6	7	117
Niños atendidos en Maternal 3 (3 años a 4 años)	4	4	100
Raciones alimenticias proporcionadas	26,024	13,692	53
Actividades culturales, recreativas y deportivas realizadas en las Guarderías	90	33	37
Maestras frente a grupo	12	12	100
Auxiliares frente a grupo	13	15	115
Familias beneficiadas con las Guarderías	111	108	97

ING. GABRIELA ROSAS BLANCO
DIRECTORA GENERAL



Linea: FORTALECIMIENTO FAMILIAR			
Programa: ATENCIÓN A LA INFANCIA, CAIC			
Proyecto: CENTROS DE ASISTENCIA INFANTIL COMUNITARIOS, CAIC			
	Programado	Realizado	% Avance
Centros CAIC locales en operaciones	29	29	100
Niñas y niños inscritos en el ciclo escolar CAIC	1,129	1,152	102
. Niñas y niños asistentes a los CAIC	1,129	1,152	102
. / Niñas atendidas en los CAIC	561	583	104
. / Niños atendidos en los CAIC	568	569	100
Grupos de 1ero. de preescolar	5	5	100
Niñas atendidas en 1ero de 3 a 4 años	11	11	100
Niños atendidos en 1ero de 3 a 4 años	19	20	105
Grupos de 2o. de preescolar	22	22	100
Niñas atendidas en 2do de 4 a 5 años	141	143	101
Niños atendidos en 2do de 4 a 5 años	119	115	97
Grupos de 3ero. de preescolar	48	48	100
Niñas atendidas en 3ero de 5 a 6 años	409	415	101
Niños atendidos en 3ero de 5 a 6 años	430	448	104
Raciones alimenticias proporcionadas	62,095	65,364	105

ING. GABRIELA ROSAS BLANCO
DIRECTORA GENERAL



Línea: FORTALECIMIENTO FAMILIAR			
Programa: ATENCIÓN A LA FAMILIA			
Proyecto: ATENCIÓN A LA FAMILIA			
	Programado	Realizado	% Avance
Pláticas de Valores	24	24	100
Asistentes a las Pláticas de Valores	730	730	100
Actividades de Promoción de Valores	24	24	100
Participantes en las Actividades de Promoción de Valores	730	747	102
Niñas, niños y adolescentes impulsores de la Transformación	2	4	200
Concurso sobre Elaboración de Carteles de los Derechos de las Niñas, Niños y Adolescentes	0	0	0
Participantes en el Concurso Elaboración de Carteles de los Derechos de las Niñas, Niños y Adolescentes	0	0	0
Eventos del Día de la Familia organizados	1	1	100
Participantes en los festejos del Día de la Familia	13,000	5,000	38
Etapas municipales del concurso de Rondas Infantiles y Salto de Cuerda organizados	1	0	0
Participantes de la Etapa municipal del concurso de Rondas Infantiles y Salto de Cuerda	361	0	0
Participantes en la Etapa Estatal del concurso de Rondas Infantiles y Salto de Cuerda	0	0	0
Personas en total beneficiarias en Atención a la Familia	1,336	6,566	491
Municipios cubiertos con el programa Atención a la Familia	1	1	100
Loterías de Valores organizadas	12	12	100
Asistentes a las Loterías	600	825	138

ING. GABRIELA ROSAS BLANCO
DIRECTORA GENERAL



Linea: FORTALECIMIENTO FAMILIAR			
Programa: ATENCIÓN A LA FAMILIA / PANNARTI			
Proyecto: ATENCIÓN A NIÑOS, NIÑAS Y ADOLESCENTES EN RIESGO Y TRABAJO INFANTIL, PANNARTI			
	Programado	Realizado	% Avance
Mujeres menores de 11 años de edad	60	60	100
Hombres menores de 11 años de edad	76	78	103
Mujeres mayores de 12 años de edad	53	57	108
Hombres mayores de 12 años de edad	51	58	114
Pláticas de promoción de los Derechos de la Niñez	15	34	227
Pláticas de sensibilización a familias y escuelas	1,205	1,247	103
Asistentes a las clases artísticas y culturales	31	43	139
Rondines efectuados para detectar población en riesgo	12	11	92
Talleres para Padres de Familias	3	3	100
Asistentes a los Talleres para Padres de Familias	51	85	167
Taller: Una Hora contra el Trabajo Infantil	3	3	100
Asistentes al Taller: Una Hora contra el Trabajo Infantil	98	77	79
Taller: Scream, Alto al Trabajo Infantil	3	3	100
Asistentes al Taller: Scream, Alto al Trabajo Infantil	30	72	240
Centros PANNARTI en operaciones	1	1	100
Niñas, Niños y Adolescentes trabajadores y en riesgo en total atendidos	240	248	103
Niñas, Niños y Adolescentes trabajadores atendidos	78	88	113
Niñas, Niños y Adolescentes en riesgo atendidos	170	160	94

ING. GABRIELA ROSAS BLANCO
DIRECTORA GENERAL



Linea: FORTALECIMIENTO FAMILIAR			
Programa: ATENCIÓN A JOVENES			
Proyecto: PREVENCIÓN DE ADICCIONES			
	Programado	Realizado	% Avance
Orientaciones y canalizaciones	25	29	116
Pláticas sobre prevención de Alcoholismo	78	87	112
Asistentes a las pláticas sobre prevención de Alcoholismo	2,400	3,158	132
Pláticas sobre Drogadicción	78	87	112
Asistentes a las pláticas sobre Drogadicción	2,400	3,158	132
Pláticas sobre prevención de Tabaquismo	78	87	112
Asistentes a las pláticas sobre prevención de Tabaquismo	2,400	3,158	132
Escuelas en total atendidas con las pláticas	29	34	117
Eventos deportivos, culturales y recreativos sobre prevención de adicciones	0	0	0
Participantes en los eventos	0	0	0
Circuitos Prevención de Adicciones realizados	2	2	100
Jóvenes participantes en los Circuitos Prevención de Adicciones	100	400	400
Jóvenes en total participantes en el proyecto Prevención de Adicciones	2,525	3,579	142
Plática o Evento sobre Primeros Auxilios a realizar en el mes de Febrero	1	1	100
Campaña de Salud Bucal a realizar en el mes de Marzo	1	1	100
Actividades Físicas y Deportivas a realizar en el mes de Abril	0	0	0
Plática o Evento sobre Cómo Enfrentar la Vida Laboral a realizar en el mes de Mayo	0	0	0
Plática o Evento sobre Conciencia Ambiental a realizar en el mes de Junio	0	0	0
Plática o Evento sobre Alimentación Saludable a realizar en el mes de Octubre	0	0	0
Plática o Evento sobre Jóvenes Sin Alcohol a realizar en el mes de Diciembre	0	0	0

ING. GABRIELA ROSAS BLANCO
DIRECTORA GENERAL



Linea: FORTALECIMIENTO FAMILIAR			
Programa: ATENCIÓN A JOVENES			
Proyecto: ¡ELIGE CUIDARTE! PREVENCIÓN DEL EMBARAZO			
	Programado	Realizado	% Avance
Pláticas de prevención con Adolescentes	74	84	114
Participantes en las pláticas de prevención con Adolescentes	2,300	3,127	136
Eventos culturales, recreativos y deportivos sobre prevención de embarazos	0	0	0
Pláticas y eventos sobre la sensibilización de Donación de Sangre	0	0	0
Asistentes a las pláticas y eventos sobre la sensibilización de Donación de Sangre	0	0	0
Participantes en los eventos	0	0	0
Circuito ¡Elige Cuidarte! Prevención del Embarazo Adolescente	2	2	100
Participantes en el Circuito ¡Elige Cuidarte! Prevención del Embarazo Adolescente	100	230	230
Jóvenes beneficiados con el proyecto ¡Elige Cuidarte! Prevención del Embarazo	2,400	3,357	140
Plática o Evento sobre Salud Sexual y Reproductiva a realizar en el mes de Septiembre	0	0	0
Plática o Evento sobre Donación de Órganos a realizar en el mes de Septiembre	0	0	0

ING. GABRIELA ROSAS BLANCO
DIRECTORA GENERAL



Linea: FORTALECIMIENTO FAMILIAR			
Programa: ATENCIÓN A JOVENES			
Proyecto: PREVENCIÓN DEL ACOSO ESCOLAR			
	Programado	Realizado	% Avance
Orientaciones y canalizaciones de casos por acoso escolar	25	34	136
Pláticas sobre prevención del Acoso Escolar	80	103	129
Asistentes a las pláticas sobre prevención del Acoso Escolar	2,500	4,370	175
Jóvenes en total participantes en el proyecto Prevención del Acoso Escolar	2,525	4,804	190
Plática o Evento sobre Superación Personal a realizar en el mes de Enero	1	0	0
Plática o Evento sobre Ciberseguridad / Ciberacoso a realizar en el mes de Febrero	1	1	100
Plática o Evento sobre Discriminación a realizar en el mes de Marzo	1	2	200
Plática o Evento sobre Emprendimiento a realizar en el mes de Abril	0	0	0
Plática o Evento sobre Prevención a la Violencia a realizar en el mes de Mayo	0	0	0
Plática o Evento sobre Convivencia con Adultos Mayores a realizar en el mes de Octubre	0	0	0
Plática o Evento sobre Inclusión a realizar en el mes de Diciembre	0	0	0
Jóvenes en total participantes en los 3 proyectos para Jóvenes	7,450	0	0

ING. GABRIELA ROSAS BLANCO
DIRECTORA GENERAL



Línea:	FORTALECIMIENTO FAMILIAR
Programa:	ATENCIÓN AL ADULTO MAYOR / CASAS CLUB
Proyecto:	CASAS CLUB DEL ADULTO MAYOR

	Programado	Realizado	% Avance	
Casas Club del Adulto Mayor local en operaciones	6	6	100	Green
Adultos mayores inscritos en la Casa Club	169	183	108	Yellow
Platicas impartidas al adulto mayor en la Casa Club	18	22	122	Purple
Participantes en las platicas en la Casa Club	65	81	125	Purple
Sesiones impartidas de los talleres en la Casas Club	330	283	86	Green
Consultas médicas en la Casa Club y Clubs en Comunidad	60	102	170	Purple
Consultas psicológicas en la Casa Club y Clubs en Comunidad	6	4	67	Red
Consultas nutricionales en la Casa Club y Clubs en Comunidad	30	35	117	Purple
Eventos culturales, deportivos y recreativos en las Casas Club	12	16	133	Purple
Participantes en los eventos de la Casa Club	72	160	222	Purple
Campamentos recreativos	1	0	0	Red
Asistentes a los Campamentos Recreativos	10	0	0	Red
Clubs en Comunidad en operaciones	33	35	106	Yellow
Adultos Mayores inscritos en los Clubs en Comunidad	1,005	1,600	159	Purple
Eventos Culturales, Deportivos y Recreativos en Clubs en Comunidad	5	3	60	Red
Participantes en los eventos en Clubs en Comunidad	28	638	2279	Purple
Platicas al adulto mayor impartidas en los Clubs en Comunidad	45	38	84	Yellow
Participantes en las platicas en los Clubs en Comunidad	1,090	1,435	132	Purple
Supervisiones a las Casas Club y Estancias de Cuidado Diario	99	39	39	Red
Municipios con Casas Club	1	1	100	Green
Municipios con Clubs en Comunidad	1	1	100	Green
Consultas médicas en los Clubs en Comunidad	180	175	97	Green


 ING. GABRIELA ROSAS BLANCO
 DIRECTORA GENERAL



Linea: FORTALECIMIENTO FAMILIAR			
Programa: ATENCIÓN AL ADULTO MAYOR / ESTANCIAS			
Proyecto: ESTANCIAS DE CUIDADO DIARIO			
	Programado	Realizado	% Avance
Estancias de Cuidado Diario en operaciones	1	1	100
Adultos Mayores inscritos en las Estancias de Cuidado Diario	30	31	103
Talleres impartidos en las Estancias de Cuidado Diario	4	5	125
Adultos Activos participantes en los talleres	30	31	103
Pláticas diversas en las Estancias de Cuidado Diario	11	9	82
Adultos Activos asistentes a las pláticas	30	31	103
Consultas médicas y psicológicas	16	14	88
Mediciones de Oxigenación	2,324	2,206	95
Tomas de Presión	2,324	2,206	95
Tomas de Glucosa	90	53	59
Actividades realizadas en las Estancias de Cuidado Diario	84	97	115
Consultas psicológicas	16	5	31
Participantes en las actividades	90	85	94
Supervisiones a las Estancias de Cuidado Diario por DIF Municipal	3	3	100

ING. GABRIELA ROSAS BLANCO
DIRECTORA GENERAL



Linea: FORTALECIMIENTO FAMILIAR			
Programa: ATENCIÓN AL ADULTO MAYOR / ESTÍMULOS			
Proyecto: ADULTOS MAYORES			
	Programado	Realizado	% Avance
Empacadores en Tiendas de Autoservicio	475	392	83
Uniformes a Empacadores, Guías Turísticos y Vigilantes Ecológicos	30	68	227
Estímulos económicos entregados a Adultos Mayores	7	0	0
Adultos Mayores beneficiados con estímulos económicos	7	0	0
Adultos Mayores en total atendidos con el proyecto	477	470	99

ING. GABRIELA ROSAS BLANCO
DIRECTORA GENERAL



Linea: FORTALECIMIENTO FAMILIAR			
Programa: CEDIF			
Proyecto: CENTROS DE DESARROLLO INTEGRAL DE LA FAMILIA, CEDIF			
	Programado	Realizado	% Avance
Centro CEDIF local en operaciones	7	8	114
Talleres impartidos en el CEDIF local	19	18	95
Sesiones de talleres formativos y ocupacionales en CEDIF	1,524	1,396	92
Instructores que imparten talleres en el CEDIF	24	24	100
Capacidad óptima de participantes en el CEDIF	1,500	1,200	80
Participantes en los talleres del CEDIF local	1,100	911	83
Alumnos egresados del Centro CEDIF local	0	0	0
Pláticas informativas	1,950	3	0
Bazares y exposiciones promocionales de artesanías	0	0	0
Asistentes a los Bazares	0	0	0
Jornadas de corte de cabello	13	13	100
Beneficiarios con Corte de Cabello en las jornadas	620	435	70
Beneficiarios con Corte de Cabello en el CEDIF	65	70	108
Eventos lúdicos y recreativos realizados	4	1	25
Participantes en los eventos lúdicos y recreativos	170	104	61

ING. GABRIELA ROSAS BLANCO
DIRECTORA GENERAL



Linea: ATENCIÓN A POBLACIÓN PRIORITARIA			
Programa: E155 PROGRAMA LAZOS DE BIENESTAR			
Proyecto: CAMPAÑAS MEDICAS			
	Programado	Realizado	% Avance
Campaña de Optometría, CO	1	1	100
Consultas en CO	400	490	123
Lentes graduados entregados en CO	400	490	123
Beneficiarios en total atendidos en CO	400	0	0
. Hombres atendidos en CO	200	238	119
. Hombres mayores de 50 años en CO	50	79	158
. Hombres mayores de 60 años en CO	50	82	164
. Hombres mayores de 70 años en CO	50	42	84
. Hombres mayores de 80 años en CO	50	35	70
. Mujeres atendidas en CO	200	252	126
. Mujeres mayores de 50 años en CO	50	75	150
. Mujeres mayores de 60 años en CO	50	92	184
. Mujeres mayores de 70 años en CO	50	47	94
. Mujeres mayores de 80 años en CO	50	38	76
Municipios atendidos con CO	1	1	100
Consultas en CA	0	0	0
Auxiliares Auditivos entregados en CA	0	0	0
Personas beneficiadas con Auxiliares Auditivos	0	0	0
Auxiliares Auditivos entregados a Adultos Mayores	0	0	0
Beneficiarios en total atendidos en CA	0	0	0
. Hombres atendidos en CA	0	0	0
. Hombres menores de 17 años en CA	0	0	0
. Hombres de 18 a 29 años en CA	0	0	0
. Hombres mayores de 30 años en CA	0	0	0
. Hombres mayores de 40 años en CA	0	0	0
. Hombres mayores de 50 años en CA	0	0	0
. Hombres mayores de 60 años en CA	0	0	0
. Hombres mayores de 70 años en CA	0	0	0
. Hombres mayores de 80 años en CA	0	0	0
. Mujeres atendidas en CA	0	0	0
. Mujeres menores de 17 años en CA	0	0	0
. Mujeres de 18 a 29 años en CA	0	0	0
. Mujeres mayores de 30 años en CA	0	0	0
. Mujeres mayores de 40 años en CA	0	0	0
. Mujeres mayores de 60 años en CA	0	0	0
. Mujeres mayores de 50 años en CA	0	0	0
. Mujeres mayores de 70 años en CA	0	0	0
. Mujeres mayores de 80 años en CA	0	0	0
Municipios atendidos con CA	0	0	0
Campaña de Mamografía, CM	0	0	0
Entrega de resultados de mamografía	0	56	0
Estudios de mamografía realizados	0	0	0
Mujeres atendidas en CM	0	0	0

ING. GABRIELA ROSAS BLANCO
DIRECTORA GENERAL

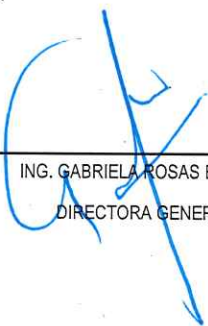


Linea: ATENCIÓN A POBLACIÓN PRIORITARIA			
Programa: E155 PROGRAMA LAZOS DE BIENESTAR			
Proyecto: CAMPAÑAS MEDICAS			
	Programado	Realizado	% Avance
Mujeres de 40- 49 años atendidas en CM	0	0	0
Mujeres de 50 - 59 años atendidas en CM	0	0	0
Mujeres de 60 - 69 años atendidas en CM	0	0	0
Municipios atendidos con CM	0	2	0
Campaña de Cataratas, CC	1	1	100
Consultas en CC	600	900	150
Consultas de Prevaloración en CC	300	410	137
Cirugías de Cataratas efectuadas a Adultos Mayores	0	0	0
Cirugías en CC	0	0	0
Beneficiarios en total atendidos en CC	900	0	0
Hombres atendidos en CC	450	0	0
Mujeres atendidas en CC	450	0	0
Personas mayores de 50 años en CC	150	0	0
Personas mayores de 60 años en CC	225	0	0
Personas mayores de 70 años en CC	300	0	0
Personas mayores de 80 años en CC	225	0	0
Municipios atendidos con CC	1	0	0
Cirugías de cataratas y pterigión en total realizadas	0	0	0
Hombres en total atendidos con cirugias de cataratas o pterigión	0	0	0
Mujeres en total atendidas con cirugias de cataratas o pterigión	0	0	0

ING. GABRIELA ROSAS BLANCO
DIRECTORA GENERAL



Linea: ATENCIÓN A POBLACIÓN PRIORITARIA			
Programa: E155 PROGRAMA LAZOS DE BIENESTAR			
Proyecto: MEDICINA FAMILIAR			
	Programado	Realizado	% Avance
Consultorios Médicos Fijos propios	7	7	100
Consultas en los consultorios médicos fijos	2,989	2,529	85
· Consultas médicas pediátricas (0-9 años)	723	617	85
· Consultas médicas a adolescentes (10-19 años)	518	370	71
· Consultas médicas a adultos menores (20-39 años)	302	214	71
· Consultas médicas a adultos (40-59 años)	441	396	90
· Consultas médicas a adultos mayores (60-más años)	1,005	932	93
Beneficiarios en los consultorios médicos fijos	3,205	2,495	78
· Hombres atendidos en consultorios	1,735	1,314	76
· Mujeres atendidas en consultorios	2,070	1,181	57
Servicios otorgados en los consultorios médicos	6,848	7,650	112
· Tomas de Presión Arterial	1,219	1,137	93
· Tomas de Glucosa	78	157	201
· Tomas de Peso y Talla	2,406	2,093	87
· Inyecciones aplicadas	317	236	74
· Medicamentos otorgados	1,393	2,325	167
· Certificados Médicos	1,451	1,205	83
Dictámenes Médicos	17	27	159
Consultas médicas a domicilio	3	0	0


 ING. GABRIELA ROSAS BLANCO
 DIRECTORA GENERAL



Línea: ATENCIÓN A POBLACIÓN PRIORITARIA			
Programa: E155 PROGRAMA LAZOS DE BIENESTAR			
Proyecto: CONSULTA ODONTOLÓGICA Y SALUD BUCAL			
	Programado	Realizado	% Avance
Consultorios Médicos Fijos	2	2	100
Consultas en los consultorios	645	885	137
Servicios dentales otorgados	765	1,141	149
Medicamentos otorgados en consultorio dental fijo	105	112	107
Beneficiarios en total atendidos en los consultorios dentales	645	885	137
. Hombres atendidos en consultorios	215	292	136
. Mujeres atendidas en consultorios	430	593	138
Brigadas Dentales en Escuelas	3	4	133
Acciones preventivas de Salud Bucal en Escuelas	900	1,190	132
Beneficiarios en total atendidos en escuelas	450	595	132
. Hombres atendidos en escuelas	225	301	134
. Mujeres atendidas en escuelas	225	294	131
Participaciones en Brigadas Multidisciplinarias	6	12	200
Consultas en Brigadas	225	251	112
Servicios Dentales en Brigadas Multidisciplinarias	225	251	112
Beneficiarios en total atendidos en Brigadas	225	251	112
. Hombres atendidos en Brigadas	75	80	107
. Mujeres atendidas en Brigadas	150	171	114
Platicas sobre higiene dental	18	28	156
Cepillos dentales distribuidos	450	595	132
Trípticos de salud bucal distribuidos	450	643	143
Tratamientos dentales en total	1,440	2,582	179
Consultas odontológicas en total	1,318	1,731	131
Personas en total atendidas en consulta odontológica	1,320	1,731	131
. Mujeres en total atendidas en consulta odontológica	805	1,058	131
. Hombres en total atendidos en consultas odontológicas	515	673	131

ING. GABRIELA ROSAS BLANCO
DIRECTORA GENERAL



Linea: ATENCIÓN A POBLACIÓN PRIORITARIA			
Programa: E155 PROGRAMA LAZOS DE BIENESTAR			
Proyecto: SALUD INTEGRAL DE LA MUJER			
	Programado	Realizado	% Avance
Consultorios Propios (Unidades Fijas, UF)	1	1	100
Mujeres Beneficiadas en la Unidad Fija, UF	370	384	104
Consultas en total proporcionadas en la UF	370	384	104
Consultas médicas pediátricas (0-9 años) en la UF	24	20	83
Consultas médicas en la UF a adolescentes de 10 a 19 años	23	22	96
Consultas médicas en la UF a mujeres de 20-39 años	60	69	115
Consultas médicas en la UF a mujeres de 40-59 años	150	192	128
Consultas médicas en la UF a mujeres de 60 años y más	103	81	79
Servicios Otorgados en la Unidad Fija	869	1,407	162
Medicamentos Otorgados en la UF	155	417	269
Toma de Presión Arterial en la UF	195	214	110
Toma de Glucosa en la UF	15	16	107
Toma de Peso y talla en la UF	180	247	137
Aplicación de Inyecciones en la UF	21	20	95
Certificados Médicos proporcionados en la UF	190	266	140
Métodos anticonceptivos H.Orales proporcionados en la UF	9	9	100
Métodos anticonceptivos H.Inyectables proporcionados en la UF	9	9	100
Métodos anticonceptivos de barrera (condones) proporcionados en la UF	30	30	100
Acido Fólico distribuido en la UF	15	15	100
Exámenes de Papanicolaou efectuados en la UF	30	19	63
Exámenes clínicos de mama efectuados en la UF	30	32	107
Entrega de resultados de Papanicolaou	30	23	77
Pláticas Educativas de salud	3	2	67
Asistentes a las Pláticas	55	30	55
Trípticos distribuidos	55	25	45
Participaciones en Brigadas Médicas	8	10	125
Unidades Móviles propias, UM	2	2	100
Mujeres beneficiadas en la UM	80	184	230
Consultas en total proporcionadas en la UM	80	184	230
Consultas médicas pediátricas (0-9 años) en la UM	7	29	414
Consultas médicas en la UM a adolescentes de 10 a 19 años	6	13	217
Consultas médicas en la UM a mujeres de 20-39 años	16	42	263
Consultas médicas en la UM a mujeres de 40-59 años	35	69	197
Consultas médicas en la UM a mujeres de 60 años y más)	16	35	219
Servicios para la detección del cáncer cervicouterino y mamario en la UM	50	28	56
Exámenes de Papanicolaou efectuados en la UM	25	10	40
Exámenes clínicos de mama efectuados en la UM	25	18	72
Pláticas Educativas de salud	3	3	100
Asistentes a las Pláticas	55	40	73
Trípticos entregados	55	50	91

ING. GABRIELA ROSAS BLANCO
DIRECTORA GENERAL



Linea: ATENCIÓN A POBLACIÓN PRIORITARIA			
Programa: E155 PROGRAMA LAZOS DE BIENESTAR			
Proyecto: SALUD INTEGRAL DE LA MUJER			
	Programado	Realizado	% Avance
Municipios Atendidos con unidad móvil	1	1	100
Mujeres beneficiadas en total en unidad Fija y Móvil	450	568	126
Consultas en total (unidad Fija y Móvil)	450	568	126
Consultas médicas pediátricas en total (0-9 años en unidad Fija y Móvil)	31	45	145
Consultas médicas en total a adolescentes de 10 a 19 años en unidad Fija y Móvil	29	35	121
Consultas médicas en total a mujeres de 20-39 años en unidad Fija y Móvil	76	111	146
Consultas médicas en total a mujeres de 40-59 años en unidad Fija y Móvil	185	261	141
Consultas médicas en total a mujeres de 60 años y más en unidad Fija y Móvil	119	116	97
Servicios Otorgados en total (unidad fija y móvil)	919	1,435	156
Medicamentos otorgados en total (unidad fija y móvil)	155	417	269
Exámenes de Papanicolaou en total realizados (unidad fija y móvil)	55	29	53
Exámenes clínicos de mama realizados en total (unidad fija y móvil)	55	50	91
Pláticas Educativas de salud impartidas en total (unidad fija y móvil)	6	3	50
Asistentes a platicas (unidad fija y móvil)	110	40	36

ING. GABRIELA ROSAS BLANCO
DIRECTORA GENERAL



Línea: ATENCIÓN A POBLACIÓN PRIORITARIA			
Programa: E155 PROGRAMA LAZOS DE BIENESTAR			
Proyecto: BRIGADAS MULTIDISCIPLINARIAS			
	Programado	Realizado	% Avance
Brigadas suburbanas	16	6	38
Dependencias participantes en las Brigadas suburbanas	2	2	100
Personas beneficiadas en las Brigadas suburbanas con algún tipo de acción, apoyo o servicio	420	605	144
Colonias atendidas en Brigadas Suburbanas	16	6	38
Municipios atendidos en las Brigadas suburbanas	3	3	100
Brigadas rurales	1	2	200
Dependencias participantes en las Brigadas rurales	2	1	50
Personas beneficiadas en las Brigadas rurales	60	45	75
Localidades atendidas en las Brigadas rurales	1	2	200
Municipios atendidos en las Brigadas rurales	1	2	200
Brigadas suburbanas y rurales realizadas	17	8	47
Dependencias participantes en Brigadas SU y R	2	2	100
Personas beneficiadas con lentes para vista cansada en Brigadas SU y R	395	529	134
Personas atendidas con consultas médicas en Brigadas SU y R	365	220	60
Personas beneficiadas en total con Brigadas SU y R	480	749	156
Localidades y colonias atendidas con Brigadas SU y R	17	8	47
Municipios atendidos en total con Brigadas SU y R	1	1	100

ING. GABRIELA ROSAS BLANCO
DIRECTORA GENERAL

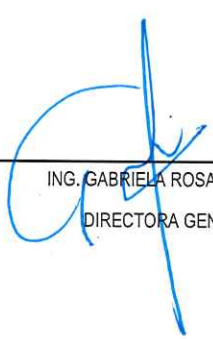


Linea: ATENCIÓN A POBLACIÓN PRIORITARIA			
Programa: U050 PROGRAMA FAMILIAS EN PAZ			
Proyecto: RECEPCIÓN, CANALIZACIÓN Y SEGUIMIENTO DE PETICIONES			
	Programado	Realizado	% Avance
Peticiones en total recibidas	138	3,437	2491
Peticiones en total atendidas	138	3,437	2491
Peticiones canalizadas a la Subdir. de Atención Ciudadana	51	395	775
Peticiones canalizadas a la Dir. de Fortalecimiento Familiar y Adulto Activo	16	36	225
Peticiones canalizadas a la Procuraduría de Prot a la mujer, niños, niñas y adolescentes	20	8	40
Peticiones Canalizadas externas	12	19	158
Peticiones canalizadas a la Dir. de Programas Alimentarios	14	2,606	18614
Peticiones canalizadas a la Dir. de Protección a las Mujeres y Familia	3	0	0
Peticiones canalizadas al Depto. de Gestoría y Procuración de Fondos	3	0	0
Peticiones canalizadas a la Subdir. de Vinculación	3	0	0
Peticiones canalizadas a la Subdir. de Enlace Voluntariado	3	0	0
Localidades atendidas	1	1	100


 ING. GABRIELA ROSAS BLANCO
 DIRECTORA GENERAL

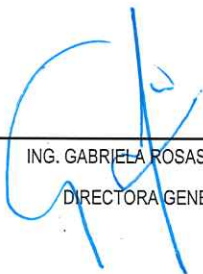


Linea: ATENCIÓN A POBLACIÓN PRIORITARIA			
Programa: U050 PROGRAMA FAMILIAS EN PAZ			
Proyecto: ATENCIÓN DE PETICIONES Y ENTREGA DE APOYOS			
	Programado	Realizado	% Avance
Estudios socioeconómicos realizados a familias	520	727	140
Visitas domiciliarias	35	79	226
Apoyos otorgados en total	2,900	93,399	3221
· Aparatos funcionales	5	3	60
· Apoyos en caso de siniestro	3	0	0
· Apoyos escolares	21	0	0
· Apoyos para la salud	380	458	121
· Cobijas proporcionadas	140	599	428
· Despensas proporcionadas	40	351	878
Juguetes distribuidos	200	5,185	2593
Dulces distribuidos	252	258	102
· Leche infantil distribuida	70	235	336
· Pañales	530	689	130
Ayudas para Transporte	29	251	866
· Otros apoyos	1,230	4,875	396
Personas Beneficiadas con los Apoyos	2,900	6,057	209
Personas atendidas con otros servicios	630	1,420	225


 ING. GABRIELA ROSAS BLANCO
 DIRECTORA GENERAL



Linea: CENTROS ASISTENCIALES			
Programa: CASA HOGAR DEL NIÑO			
Proyecto: CASA HOGAR DEL NIÑO			
	Programado	Realizado	% Avance
Casas Hogar del Niño: propias de DIF	1	1	100
Capacidad de Alojamiento	55	55	100
Menores albergados en la Casa Hogar	38	21	55
Expedientes de menores de Casa Hogar	38	33	87
Ingresos a Casa Hogar	12	13	108
Egresos de Casa Hogar	15	22	147
Asesorías pedagógicas	16	9	56
Asesorías psicológicas	210	133	63
Consultas médicas	120	131	109
Canalizaciones médicas	15	6	40
Acciones deportivas	6	2	33
Somatometrías realizadas	114	0	0
Dosis de medicamento entregadas	3,030	3,792	125
Pláticas de educación para la salud	12	8	67
Raciones alimenticias	13,528	14,656	108
Reintegraciones al seno familiar	12	22	183
Investigaciones sociales	450	146	32
Paseos recreativos	6	2	33
Fiestas infantiles	6	13	217
Capacitaciones al personal profesional	6	2	33
Reuniones técnicas	12	9	75
Menores que asisten a educación primaria	31	15	48
Menores que asisten a educación secundaria	3	2	67
Menores que asisten a educación bachillerato	1	1	100
Menores que asisten a educación especial	3	3	100


 ING. GABRIELA ROSAS BLANCO
 DIRECTORA GENERAL



Linea: CENTROS ASISTENCIALES			
Programa: CASA HOGAR DEL NIÑO			
Proyecto: CASA CUNA			
	Programado	Realizado	% Avance
Casas Cuna, propias de DIF	1	1	100
Capacidad de Alojamiento	35	35	100
Menores albergados en Casa Cuna	30	32	107
Expedientes de menores	30	33	110
Ingresos a Casa Cuna	3	12	400
Egresos de Casa Cuna	3	10	333
Asesoría psicológicas	24	13	54
Asesoría pedagógicas	12	6	50
Consultas médicas	120	123	103
Controles médicos a menores de 5 años	90	94	104
Canalizaciones médicas	15	5	33
Sesiones de Estimulación Temprana	45	35	78
Somatometrías realizadas	90	60	67
Dosis de medicamento otorgadas	2,280	3,836	168
Raciones alimenticias	10,800	10,180	94
Pláticas de educación para la salud	3	24	800
Reuniones técnicas	12	29	242
Reintegraciones al seno familiar	3	10	333
Investigaciones sociales	135	107	79
Paseos recreativos	3	0	0

ING. GABRIELA ROSAS BLANCO
DIRECTORA GENERAL



Linea: CENTROS ASISTENCIALES			
Programa: CASA HOGAR DEL ADULTO MAYOR			
Proyecto: CASA HOGAR DEL ADULTO MAYOR			
	Programado	Realizado	% Avance
Casas Hogar de los Abuelitos propias de DIF	1	1	100
Capacidad de Alojamiento	100	120	120
Adultos mayores atendidos en Casa Hogar	70	74	106
Adultos mayores Mujeres atendidas en Casa Hogar	22	24	109
Adultos mayores Hombres atendidos en Casa Hogar	48	48	100
Ingresos a Casa Hogar	12	6	50
Actividades de terapia ocupacional	1,550	955	62
Consultas médicas	140	237	169
Terapias de rehabilitación y activación psicomotriz	3,080	2,881	94
Dosis de medicamentos otorgados	42,000	33,655	80
Dosis otorgadas de medicamentos controlados	8,600	9,566	111
Registros de aplicación de medicamentos generales	22,200	18,623	84
Canalizaciones médicas a hospitales	9	3	33
Raciones alimenticias otorgadas	32,555	33,790	104
Cursos de capacitación y formación a personal	15	659	4393
Paseos y eventos recreativos	1	1	100
Eventos culturales, deportivos y religiosos	12	17	142

ING. GABRIELA ROSAS BLANCO
DIRECTORA GENERAL



Linea: CENTROS ASISTENCIALES			
Programa: VELATORIOS			
Proyecto: VELATORIO Y CREMATORIO			
	Programado	Realizado	% Avance
Velatorios y Crematorios propios de DIF	1	1	100
Velaciones efectuadas en el velatorio	14	10	71
Traslados locales en carroza	45	39	87
Trámites efectuados ante la SSA	45	48	107
Familias beneficiadas con servicio exento de pago	15	13	87
Familias beneficiadas con descuento en el servicio	6	7	117
Familias que pagaron el servicio funerario	24	19	79
Familias en total beneficiadas con servicios funerarios	45	42	93
Municipios cubiertos con servicios funerarios	1	1	100

ING. GABRIELA ROSAS BLANCO
DIRECTORA GENERAL



Linea: CENTROS ASISTENCIALES			
Programa: CAMINO DE LUZ			
Proyecto: CAMINO DE LUZ, ESCUELA DE INVIDENTES			
	Programado	Realizado	% Avance
Capacidad de Atención	16	21	131
Alumnos asistentes al centro Camino de Luz	16	21	131
/ Niños atendidos	4	6	150
/ Jóvenes atendidos	2	8	400
/ Adultos atendidos	10	7	70
Sesiones de Braille y movilidad realizadas en Camino de Luz	180	86	48
Asistentes a la presentación	450	0	0

ING. GABRIELA ROSAS BLANCO
DIRECTORA GENERAL



Línea: PROTECCIÓN DE NIÑAS, NIÑOS, ADOLESCENTES Y FAMILIA			
Programa: PROTECCIÓN DE NIÑOS, NIÑAS Y ADOLESCENTES			
Proyecto: PROTECCION INTEGRAL A NIÑOS, NIÑAS Y ADOLESCENTES			
	Programado	Realizado	% Avance
Solicitudes de servicio atendidas	653	1,234	189
Asesorías jurídicas internas y externas	653	1,234	189
Audiencias en Juzgados Familiares	6	32	533
Niñ@s y adolescentes beneficiados con atención sobre custodia	88	139	158
Niñ@s y adolescentes beneficiados con atención en reglas de convivencia	102	135	132
Niñ@s y adolescentes beneficiados con atención sobre alimentos	221	245	111
Representación en suplencia y/o coadyuvante (Juicios Orales, Fiscalías, FENNAM)	34	53	156
Denuncias presentadas ante Unidades de Investigación	15	11	73
Reportes recibidos por probable maltrato	53	77	145
Niñas, niños y adolescentes presuntamente maltratados	64	71	111
Casos de maltrato comprobados	45	21	47
Casos de maltrato no comprobados	11	56	509
Casos de maltrato concluídos	23	20	87
Casos atendidos por maltrato físico	8	14	175
Casos atendidos por abuso sexual	3	2	67
Casos atendidos por maltrato emocional	3	10	333
Casos atendidos por omisión de cuidados	27	40	148
Niñas, niños y adolescentes atendidos por abandono	1	2	200
Casos atendidos por explotación laboral	3	3	100
Niñas beneficiadas	20	25	125
Niños beneficiados	37	36	97
Adolescentes mujeres beneficiadas	10	4	40
Adolescentes hombres beneficiados	7	6	86
Niñas, niños y adolescentes beneficiados	439	419	95
Familias beneficiadas	1,024	815	80
Representaciones jurídicas en juicios	71	53	75
Personas atendidas en seguimiento de casos	118	273	231
Niñas presuntamente maltratadas	20	25	125
Niños presuntamente maltratados	37	36	97
Adolescentes mujeres presuntamente maltratados	10	4	40
Adolescentes hombres presuntamente maltratados	7	6	86
Niñas maltratadas	20	25	125
Niños maltratados	37	36	97
Citatorios enviados	173	126	73
Expedientes en juzgados donde se funge como tutor	7	3	43
Personas en total atendidas en Protección de NNA	1,903	2,135	112
Cartas de identidad	85	155	182
Constancias de concubinato	58	80	138
Dispensas de edad otorgadas a personas	21	11	52

ING. GABRIELA ROSAS BLANCO
DIRECTORA GENERAL




Linea: PROTECCIÓN DE NIÑAS, NIÑOS, ADOLESCENTES Y FAMILIA			
Programa: PROTECCIÓN DE NIÑOS, NIÑAS Y ADOLESCENTES			
Proyecto: PROTECCION INTEGRAL A NIÑOS, NIÑAS Y ADOLESCENTES			
	Programado	Realizado	% Avance
Expedientes internos concluídos	23	15	65
Canalizaciones para atención psicológica	80	73	91
Investigaciones de campo solicitadas	121	158	131
Estudios socioeconómicos solicitados	70	76	109
Cartas de dependencia económica para becas	33	45	136

ING. GABRIELA ROSAS BLANCO
DIRECTORA GENERAL



Línea: PROTECCIÓN DE NIÑAS, NIÑOS, ADOLESCENTES Y FAMILIA			
Programa: PROTECCIÓN DE NIÑOS, NIÑAS Y ADOLESCENTES			
Proyecto: TRABAJO SOCIAL DE PROCURADURÍA DE NNA Y FAMILIA			
	Programado	Realizado	% Avance
Casos por protocolo hospitalario	6	9	150
Niñas en total atendidas	130	151	116
Niños en total atendidos	70	160	229
Adolescentes mujeres en total atendidas	60	83	138
Adolescentes hombres en total atendidos	45	62	138
Adultos en total atendidas	280	408	146
Personas en total beneficiadas en Trabajo Social	591	864	146



 ING. GABRIELA ROSAS BLANCO
 DIRECTORA GENERAL



Linea: PROTECCIÓN DE NIÑAS, NIÑOS, ADOLESCENTES Y FAMILIA			
Programa: CENTROS DE ATENCIÓN A MENORES FRONTERIZOS Y MIGRANTES, CAMEF Y CAMEM			
Proyecto: CENTROS DE ATENCIÓN A MENORES FRONTERIZOS Y MIGRANTES, CAMEF Y CAMEM			
	Programado	Realizado	% Avance
Centros de Atención para Niñas, Niños y Adolescentes Migrantes y Repatriados	1	1	100
Niñas, Niños y Adolescentes Repatriados que ingresaron a los Centros CAMEF y CAMEM	131	30	23
Niñas, Niños y Adolescentes Migrantes que ingresaron a los Centros CAMEF y CAMEM	4	1	25
Pláticas de orientación impartidas	135	50	37
Consultas médicas otorgadas	135	248	184
Sesiones terapéuticas otorgadas	135	82	61
Niñas, Niños y Adolescentes Repatriados reintegrados a su lugar de origen	131	16	12
Niñas, Niños y Adolescentes Migrantes que salieron del Centro para su retorno seguro al país de origen	4	1	25
Niños Repatriados que ingresaron al Centro	1	0	0
Adolescentes mujeres Repatriadas que ingresaron al Centro	7	2	29
Adolescentes hombres Repatriados que ingresaron al Centro	128	13	10
Niños extranjeros que ingresaron al Centro	0	0	0
Adolescentes mujeres extranjeras que ingresaron al Centro	1	1	100
Adolescentes hombres extranjeros que ingresaron al Centro	3	0	0
Niños Migrantes que salieron del Centro para su retorno seguro al país de origen	0	0	0
Adolescentes mujeres Migrantes que salieron del Centro para su retorno seguro al país de origen	2	0	0
Adolescentes hombres Migrantes que salieron del Centro para su retorno seguro al país de origen	3	0	0
Personas en total atendidas en el CAMEF y CAMEM	135	32	24

ING. GABRIELA ROSAS BLANCO
DIRECTORA GENERAL



Linea:	PROTECCIÓN DE NIÑAS, NIÑOS, ADOLESCENTES Y FAMILIA			
Programa:	CENTROS DE ATENCIÓN A MENORES FRONTERIZOS Y MIGRANTES, CAMEF Y CAMEM			
Proyecto:	MENORES MIGRANTES NO ACOMPAÑADOS EN CONDICIONES DE VULNERABILIDAD			
	Programado	Realizado	% Avance	
Adolescentes hombres migrantes extranjeros no acompañados asegurados por el Instituto Nacional de	3	0	0	
Adolescentes mujeres migrantes extranjeras no acompañadas aseguradas por el Instituto Nacional de	1	0	0	

ING. GABRIELA ROSAS BLANCO
DIRECTORA GENERAL



Línea:	PROTECCIÓN DE NIÑAS, NIÑOS, ADOLESCENTES Y FAMILIA			
Programa:	PROTECCIÓN DE NIÑOS, NIÑAS Y ADOLESCENTES			
Proyecto:	HAZME VALER, REGÍSTRAME AL NACER			
		Programado	Realizado	% Avance
Campañas de Matrimonios organizadas		0	0	0
Parejas registradas en las Campañas de Matrimonios		0	0	0

ING. GABRIELA ROSAS BLANCO
DIRECTORA GENERAL



Línea:	PROTECCIÓN DE NIÑAS, NIÑOS, ADOLESCENTES Y FAMILIA		
Programa:	ASISTENCIA JURÍDICA		
Proyecto:	PROTECCION A LA FAMILIA		
	Programado	Realizado	% Avance
Beneficiados con asesorías	653	1,234	189

ING. GABRIELA ROSAS BLANCO
DIRECTORA GENERAL



Línea: PROTECCIÓN DE NIÑAS, NIÑOS, ADOLESCENTES Y FAMILIA			
Programa: ASISTENCIA JURÍDICA			
Proyecto: MEDIACION FAMILIAR			
	Programado	Realizado	% Avance
Audiencias de mediación	82	77	94
Asuntos mediados	82	77	94
Convenios establecidos en Mediación Familiar	83	77	93
Menores de edad beneficiados en Mediación Familiar	88	130	148
Mujeres beneficiadas en Mediación Familiar	37	89	241
Hombres beneficiados en Mediación Familiar	37	86	232
Adultos mayores beneficiados en Mediación Familiar	9	54	600
Colonias atendidas	1	1	100
Localidades atendidas	3	3	100

ING. GABRIELA ROSAS BLANCO
DIRECTORA GENERAL



Linea: PROTECCIÓN DE NIÑAS, NIÑOS, ADOLESCENTES Y FAMILIA			
Programa: ASISTENCIA JURÍDICA			
Proyecto: PSICOLOGÍA Y TRABAJO SOCIAL			
	Programado	Realizado	% Avance
Solicitudes de apoyo atendidas	886	1,285	145
Pláticas de prevención de violencia familiar	22	21	95
Valoraciones psicológicas aplicadas	49	33	67
Tratamientos psicológicos a niños	57	148	260
Sesiones terapéuticas a niños	107	148	138
Sesiones terapéuticas a adolescentes	96	206	215
Sesiones terapéuticas a adultos	375	543	145
Consultas psicológicas a parejas	22	22	100
Consultas psicológicas a familias	21	23	110
Mujeres participantes en las sesiones	276	316	114
Hombres participantes en las sesiones	99	109	110
Investigaciones de campo	180	236	131
Estudios socioeconómicos	70	90	129
Supervisiones	9	34	378
** Mujeres víctimas de violencia familiar atendidas	15	45	300
Hombres víctimas de violencia familiar atendidos	4	2	50
Personas víctimas de violencia familiar atendidos en total beneficiados	19	47	247
Niños atendidos	107	150	140
Adolescentes atendidos	96	206	215
Adultos atendidos	375	574	153
Personas en total beneficiados en Psicología y Trabajo Social	886	1,285	145



 ING. GABRIELA ROSAS BLANCO
 DIRECTORA GENERAL



Línea: PROTECCIÓN DE NIÑAS, NIÑOS, ADOLESCENTES Y FAMILIA			
Programa: ASISTENCIA JURÍDICA			
Proyecto: LINEA DE AUXILIO 075			
	Programado	Realizado	% Avance
Línea de Auxilio 075 en operaciones	1	1	100
Llamadas telefónicas atendidas	53	77	145
Investigaciones de campo realizadas	116	158	136
Comparecencias realizadas	104	61	59
Canalizaciones a las Agencias del Ministerio Público	15	11	73
Convenios establecidos	62	80	129
Expedientes concluidos	23	23	100
Niños beneficiados	24	41	171
Niñas beneficiadas	27	27	100
Hombres adultos mayores beneficiados	11	25	227
Personas en total beneficiadas	62	93	150

ING. GABRIELA ROSAS BLANCO
DIRECTORA GENERAL



Linea: ENLACE VOLUNTARIADO			
Programa: U050 PROGRAMA FAMILIAS EN PAZ			
Proyecto: VOLUNTARIADO DE LA ESPERANZA SEÑORAS			
	Programado	Realizado	% Avance
Voluntarias participantes en centros asistenciales, hospitales y eventos	4	15	375
Actividades realizadas en centros asistenciales, hospitales y eventos	3	4	133
Apoyos otorgados en especie en centros asistenciales, hospitales y eventos	150	270	180
Personas en total beneficiadas con el Voluntariado	150	270	180

ING. GABRIELA ROSAS BLANCO
DIRECTORA GENERAL



Linea: ENLACE VOLUNTARIADO			
Programa: U050 PROGRAMA FAMILIAS EN PAZ			
Proyecto: VOLUNTARIADO DE LA ESPERANZA JÓVENES			
	Programado	Realizado	% Avance
Jóvenes voluntarios participantes en centros asistenciales, hospitales y eventos	15	15	100
Actividades realizadas en centros asistenciales, hospitales y eventos	3	3	100
Apoyos otorgados en especie en centros asistenciales, hospitales y eventos	150	1,620	1080
Personas beneficiadas en total	150	1,620	1080

ING. GABRIELA ROSAS BLANCO
 DIRECTORA GENERAL



Línea: REHABILITACIÓN Y EDUCACIÓN ESPECIAL			
Programa: VALORACIÓN Y TRATAMIENTO			
Proyecto: REHABILITACION NO HOSPITALARIA EN EL CENTRO DE REHABILITACION (CRI)			
	Programado	Realizado	% Avance
Centros de Rehabilitación Integral, CRI	1	1	100
Pláticas de prevención y detección de discapacidades en CRI	18	4	22
Participantes en las pláticas impartidas en CRI	270	62	23
Preconsultas	710	576	81
Consultas Médicas Especializadas	360	240	67
. Consultas médicas especializadas de 1a vez	240	116	48
. Consultas médicas especializadas subsecuentes	120	124	103
Sesiones de Trabajo Social	710	681	96
Consultas paramédicas de Psicología	240	274	114
Consultas paramédicas otorgadas	950	784	83
Personas atendidas con consultas paramédicas	950	784	83
. Terapias físicas	5,100	5,928	116
. Terapias Ocupacionales	700	338	48
. Terapias de lenguaje	2,500	1,949	78
. Rayos X	160	106	66
. Audiometrías	6	4	67
. Optometrías	18	20	111
. Estudios de apoyo de diagnóstico	15	5	33
Mujeres atendidas de primera vez registrados en el padrón de beneficiarios	270	266	99
Hombres atendidos de primera vez registrados en el padrón de beneficiarios	440	310	70
Certificados de Discapacidad expedidos	560	462	83
Personas en total beneficiadas en el Centro de Rehabilitación Integral, CRI	7,800	6,405	82


 ING. GABRIELA ROSAS BLANCO
 DIRECTORA GENERAL




Linea: REHABILITACIÓN Y EDUCACIÓN ESPECIAL			
Programa: VALORACIÓN Y TRATAMIENTO			
Proyecto: ESTIMULACION MULTIPLE TEMPRANA EN EL CENTRO DE REHABILITACION			
	Programado	Realizado	% Avance
Pláticas impartidas a padres	9	4	44
Padres participantes en las pláticas	90	61	68
Valoraciones médicas de neurodesarrollo	220	201	91
Sesiones de terapia física	1,600	1,177	74
Sesiones psicológicas	3,100	2,315	75
Sesiones de trabajo social	300	279	93
Menores atendidos con estimulación temprana	500	626	125

ING. GABRIELA ROSAS BLANCO
DIRECTORA GENERAL



Línea: REHABILITACIÓN Y EDUCACIÓN ESPECIAL			
Programa: LAZOS DE ESPERANZA			
Proyecto: LAZOS DE ESPERANZA			
	Programado	Realizado	% Avance
Campañas de Concientización a la Población	5	5	100
Rampas instaladas y remodeladas	6	5	83
Cajones de Estacionamiento instalados y remodelados	10	14	140
Tarjetones de estacionamiento otorgados	80	110	138
Placas de circulación especiales gestionadas en los Sistemas DIF municipales	340	319	94
Personas a quienes se les otorgó un certificado de discapacidad	540	8	1
Dotaciones Lazos de Esperanza entregadas	240	0	0
Beneficiarios con Dotación Lazos de Esperanza	40	0	0
Personas con discapacidad Motora atendidas por el programa Sin Límites	190	637	335
Personas con discapacidad Visual atendidas por el programa Sin Límites	30	13	43
Personas con discapacidad Intelectual atendidas por el programa Lazos de Esperanza	15	1,427	9513
Personas con discapacidad Auditiva atendidas por el programa Sin Límites	15	21	140
Alumnos integrados al programa educativo ITABEC	0	7	0


 ING. GABRIELA ROSAS BLANCO
 DIRECTORA GENERAL



Línea: REHABILITACIÓN Y EDUCACIÓN ESPECIAL			
Programa: LAZOS DE ESPERANZA			
Proyecto: CREDENCIALIZACIÓN LAZOS DE ESPERANZA			
	Programado	Realizado	% Avance
Credenciales CRENAPEd gestionadas en los DIF municipales	80	165	206
Credenciales CRENAPEd entregadas a Personas con Discapacidad	80	102	128
Supervisiones	0	9	0

ING. GABRIELA ROSAS BLANCO
DIRECTORA GENERAL



Linea: REHABILITACIÓN Y EDUCACIÓN ESPECIAL			
Programa: LAZOS DE ESPERANZA			
Proyecto: RUTA LAZOS DE ESPERANZA, ATENCIÓN A PERSONAS CON DISCAPACIDAD			
	Programado	Realizado	% Avance
Unidades de Transporte Adaptado Ruta Lazos de Esperanza en operaciones	2	2	100
Traslados realizados en la Ruta Lazos de Esperanza	450	1,135	252
Personas atendidas en la Ruta Lazos de Esperanza	350	470	134
Supervisiones a los municipios sobre la Ruta Lazos de Esperanza	1	3	300
Unidades Taxi Lazos de Esperanza en operaciones	2	1	50
Traslados realizados en Taxi Lazos de Esperanza	240	235	98
Personas atendidas en Taxi Lazos de Esperanza	40	102	255

ING. GABRIELA ROSAS BLANCO
DIRECTORA GENERAL

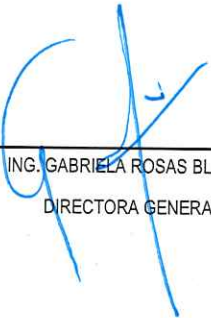


Linea: DESARROLLO COMUNITARIO			
Programa: U164 DESARROLLO COMUNITARIO Y ECONOMÍA SOLIDARIA			
Proyecto: DESARROLLO COMUNITARIO Y ECONOMÍA SOLIDARIA			
	Programado	Realizado	% Avance
Localidades atendidas	12	20	167
Cursos de capacitación en localidades y en grupos de desarrollo comunitario	2	0	0
Participantes en cursos, talleres y actividades de capacitación	50	0	0
Proyectos Comunitarios apoyados con insumos	2	0	0
Equipamiento de parques en espacios físicos recuperados	1	0	0
Visitas de supervisión y seguimiento a localidades	33	55	167
Personas atendidas en Desarrollo Comunitario y Economía Solidaria	350	1,278	365

ING. GABRIELA ROSAS BLANCO
DIRECTORA GENERAL



Linea: DESARROLLO COMUNITARIO			
Programa: DESARROLLO COMUNITARIO Y ECONOMÍA SOLIDARIA			
Proyecto: VIVERO PARA EL AUTOCONSUMO			
	Programado	Realizado	% Avance
Cursos taller de huertos hortícolas	2	0	0
Personas de Grupos de desarrollo, escuelas y centros asistenciales, capacitadas para operación de huertos	2	0	0
Paquetes de semilla de hortalizas entregados	14	0	0
Arboles frutales entregados	0	0	0
Arboles de reforestación entregados	0	300	0
Huertos de hortaliza establecidos	2	0	0
Plántulas de hortalizas para huertos entregadas	100	0	0
Jornadas de mantenimiento a huertos	4	0	0
Personas beneficiadas con Vivero para el Autoconsumo	114	0	0


 ING. GABRIELA ROSAS BLANCO
 DIRECTORA GENERAL

